

**OSSERVATORIO COSTRUZIONI
REGIONE SICILIANA**

**B
O
L
L
E
T
T
I
N
O**

2022

INDICE

LAVORI POSTI IN GARA IN SICILIA (Dati complessivi INFOPLUS (2016-2019) e APPALTIEU (2020-2022)).....	pag. 3
LAVORI POSTI IN GARA DATI PROVINCIALI (Dati complessivi INFOPLUS (2016-2019) e APPALTIEU (2020-2022)).....	pag. 19
LAVORI POSTI IN GARA IN SICILIA (dati GURS).....	pag. 38
LAVORI POSTI IN GARA DATI PROVINCIALI (dati GURS).....	pag. 50
IL MERCATO IMMOBILIARE IN SICILIA (dati Agenzia Delle Entrate).....	pag. 69
PAGAMENTI IN SICILIA (dati dei comuni e degli enti presi in esame).....	pag. 72
IMPRESE SICILIANE (dati ANAC)	pag. 75

PREMESSA

L'Osservatorio delle costruzioni della Regione siciliana, anche quest'anno, è stato elaborato da ANCE Sicilia inserendo i risultati ottenuti dallo studio dei dati forniti dalla piattaforma APPALTIEU, dalla quale vengono recepiti tutti i bandi di gara regionali, anche quelli non pubblicati sulla GURS.

Inoltre, proseguendo il lavoro iniziato nel 1994, l'ANCE Sicilia ha ritenuto utile ed interessante pubblicare i risultati dell'andamento delle gare d'appalto pubblicate sulla GURS, sia in termini di importo che di numerosità.

Come di consueto, sono state inserite, all'intero dell'Osservatorio, altre informazioni a livello regionale, quali: l'andamento del mercato immobiliare residenziale e non, lo studio sugli indici di tempestività dei pagamenti delle Pubbliche Amministrazioni e le imprese attestato SOA.

Lo scopo di questo studio è di fornire agli addetti al settore, un insieme concentrato di informazioni e di notizie in forma sintetica e di facile consultazione. In questa ottica si è cercato, quindi, di predisporre una serie di tabelle e di grafici capaci di fornire, anche ad una lettura rapida, elementi utili per una migliore conoscenza della dinamica del settore delle costruzioni.

Si auspica che l'iniziativa incontri, come negli anni precedenti, l'interesse sia degli operatori del settore sia di quanti ne seguono direttamente o indirettamente l'attività.

Lo studio è stato condotto sulla base dei dati pubblicati sulla GURS, su INFOPLUS (dal 2016 al 2019), su APPALTIEU (dal 2020), sul sito dell'Agenzia Delle Entrate, sui siti dei comuni e degli enti presi in esame e dei dati forniti dall'ANAC.

Palermo, marzo 2023

LAVORI POSTI IN GARA

IN SICILIA

(Dati complessivi INFOPLUS (2016-2019) e
APPALTIEU (2020-2022))

DATI NAZIONALI

Riepilogo dei lavori posti in gara in Sicilia, suddivisi per fasce di importo

QUADRO RIEPILOGATIVO ANNO:	2022
PERIODO ESAMINATO:	Gennaio-Dicembre

PROV.	Importo totale dei lavori posti in gara in Euro	N° gare totale	fasce di importo in Euro											
			fino a 1.000.000 Euro*	%	N° gare	da 1.000.000 Euro* a 2.000.000 Euro**	%	N° gare	da 2.000.000 Euro** a 5.382.000 Euro	%	N° gare	Oltre 5.382.000 Euro	%	N° gare
AG	214.645.697	191	42.588.379	19,84	150	25.733.367	11,99	18	58.388.959	27,20	17	87.934.992	40,97	6
CL	1.424.847.644	122	27.197.376	1,91	101	10.525.792	0,74	7	29.376.832	2,06	10	1.357.747.643	95,29	4
CT	1.489.171.931	482	99.044.514	6,65	409	29.426.491	1,98	22	150.458.084	10,10	39	1.210.242.842	81,27	12
EN	1.484.243.036	114	23.460.525	1,58	85	20.396.729	1,37	14	18.878.187	1,27	7	1.421.507.596	95,77	8
ME	2.005.215.022	287	75.432.378	3,76	229	45.800.422	2,28	34	61.322.391	3,06	19	1.822.659.831	90,90	5
PA	2.856.499.850	462	86.189.961	3,02	373	39.405.553	1,38	26	87.748.421	3,07	26	2.643.155.916	92,53	37
RG	309.926.782	89	24.911.219	8,04	68	14.394.501	4,64	10	22.542.063	7,27	6	248.078.999	80,04	5
SR	467.506.370	223	34.652.218	7,41	204	13.404.262	2,87	9	21.377.628	4,57	7	398.072.261	85,15	3
TP	329.671.957	158	37.161.119	11,27	124	16.219.508	4,92	12	43.352.796	13,15	12	232.938.534	70,66	10
TOT.	10.581.728.289	2.128	450.637.690	4,26	1.743	215.306.626	2,03	152	493.445.361	4,66	143	9.422.338.613	89,04	90

* L. n. 120 11 settembre 2020 (in vigore dal 17 luglio 2020)

Da 0 a 150.000 € : affidamento diretto;

Da 150.000 € a 350.000 € : procedura negoziata, senza bando, di cui all'art. 63 del D.Lgs. n. 50/2016, con previo avviso pubblico da pubblicarsi sul sito istituzionale dell'ente, con 5 inviti;

Da 350.000 € a 1.000.000 € : procedura negoziata, senza bando, di cui all'art. 63 del D.Lgs. n. 50/2016, con previo avviso pubblico da pubblicarsi sul sito istituzionale dell'ente, con 10 inviti;

Da 1.000.000 € fino alla soglia comunitaria: procedura negoziata, senza bando, di cui all'art. 63 del D.Lgs. n. 50/2016, con previo avviso pubblico da pubblicarsi sul sito istituzionale dell'ente, con 15 inviti.

** Soglia di riferimento UREGA - D.Lgs. 56/2017 - Assessorato regionale delle infrastrutture e della mobilità, circolare Prot. 113312 del 26/05/2017

- D.L. 32/2019 - Assessorato regionale delle infrastrutture e della mobilità, nota Prot. 91036 del 29/04/2019

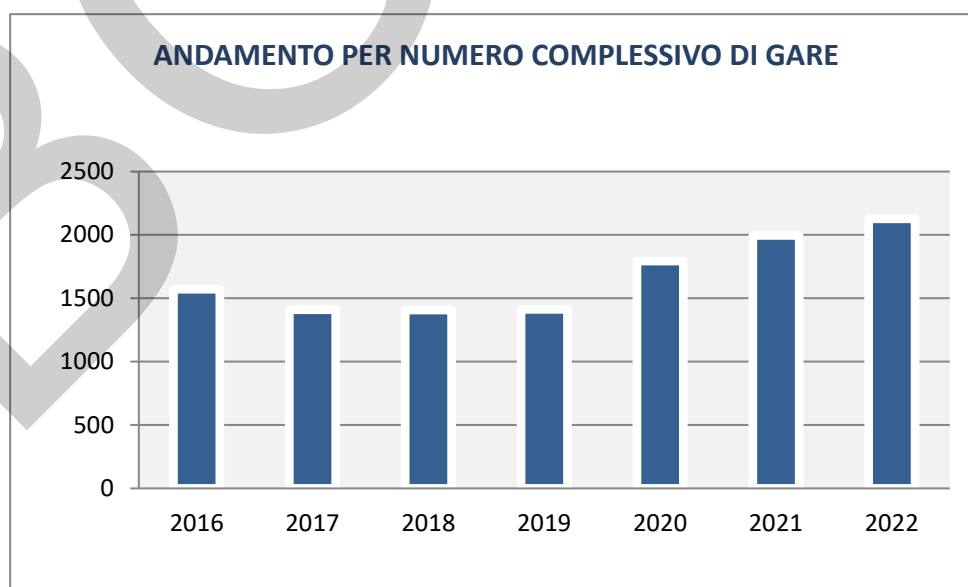
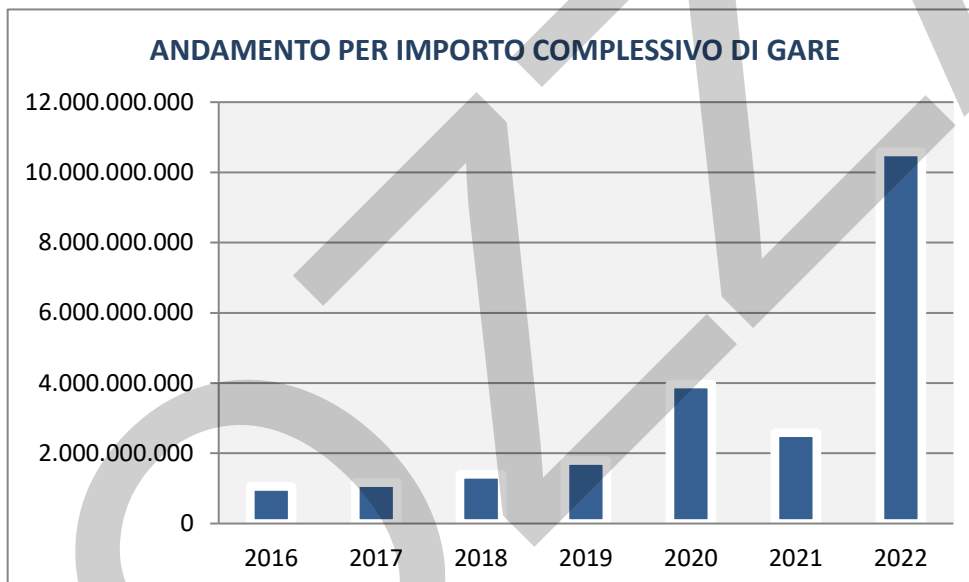
- D.L. 76/2020 - Assessorato regionale delle infrastrutture e della mobilità, nota Prot. 112453 del 29/07/2020

Si ricorda che negli importi sono compresi anche quelli di gare già aggiudicate o già pubblicate in precedenza e riproposte in quanto o l'aggiudicazione è stata annullata o il bando è stato ritirato e modificato I dati si

riferiscono ai bandi di gara in cui i lavori rappresentano almeno il 50% dell'importo totale

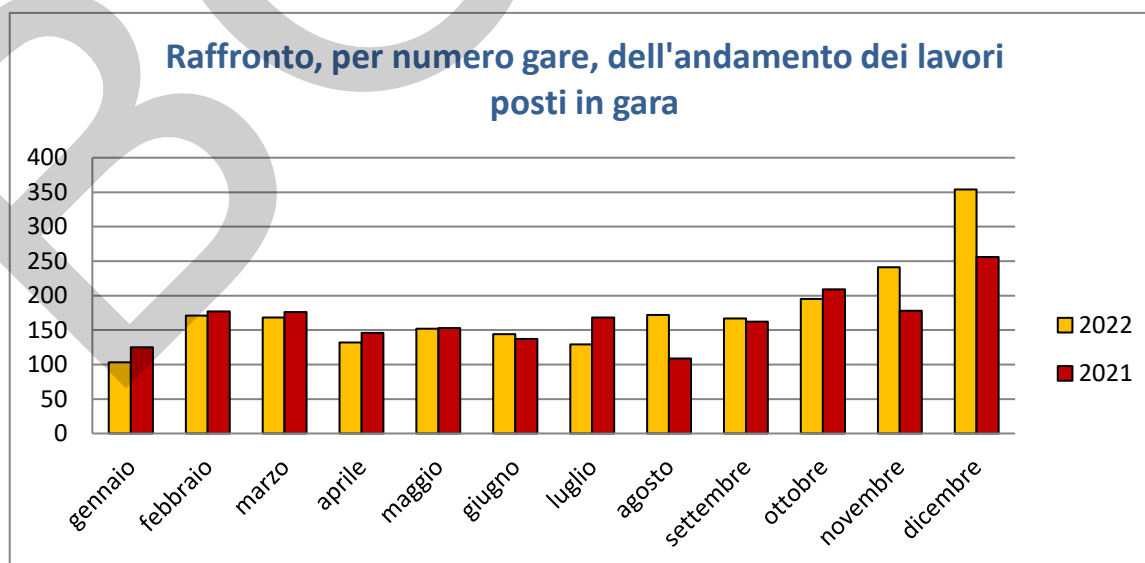
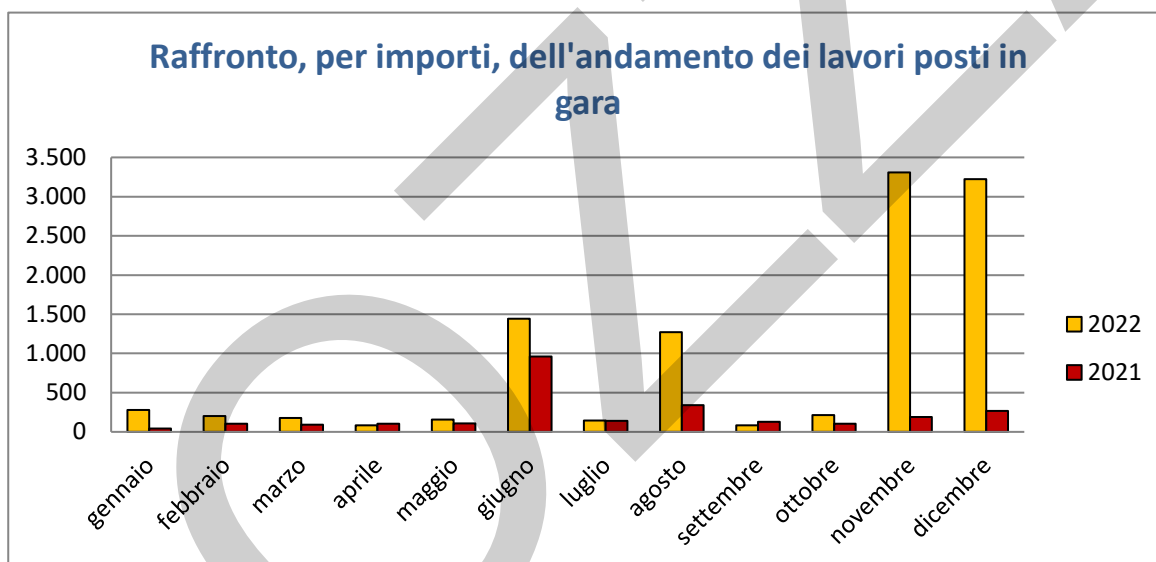
ANDAMENTO, SIA DEGLI IMPORTI CHE DEL NUMERO DELLE GARE, DEI LAVORI PUBBLICI REGIONALI, NEL PERIODO 2016-2022

ANNO	IMPORTO LAVORI (in Euro)	DIFFERENZA % CON ANNO PRECEDENTE	N° GARE	DIFFERENZA % CON ANNO PRECEDENTE
2016	1.052.015.533		1572	
2017	1.168.886.235	11,11	1.411	-10,24
2018	1.400.767.465	19,84	1.407	-0,28
2019	1.798.326.481	28,38	1.413	0,43
2020	3.975.121.138	121,05	1.794	26,96
2021	2.585.256.520	-34,96	1.996	11,26
2022	10.581.728.289	309,31	2.128	6,61
Differenza 2022/2016		905,85		35,37



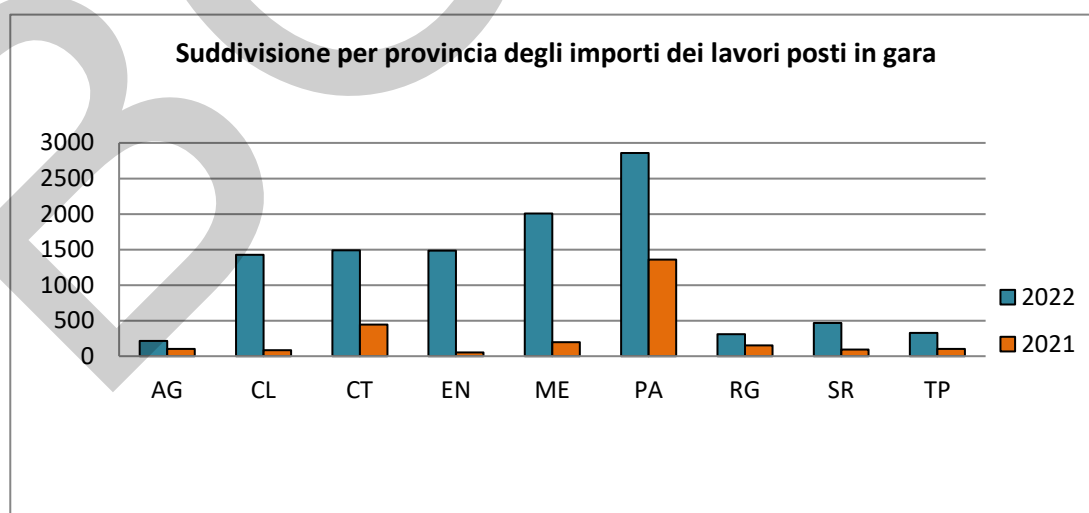
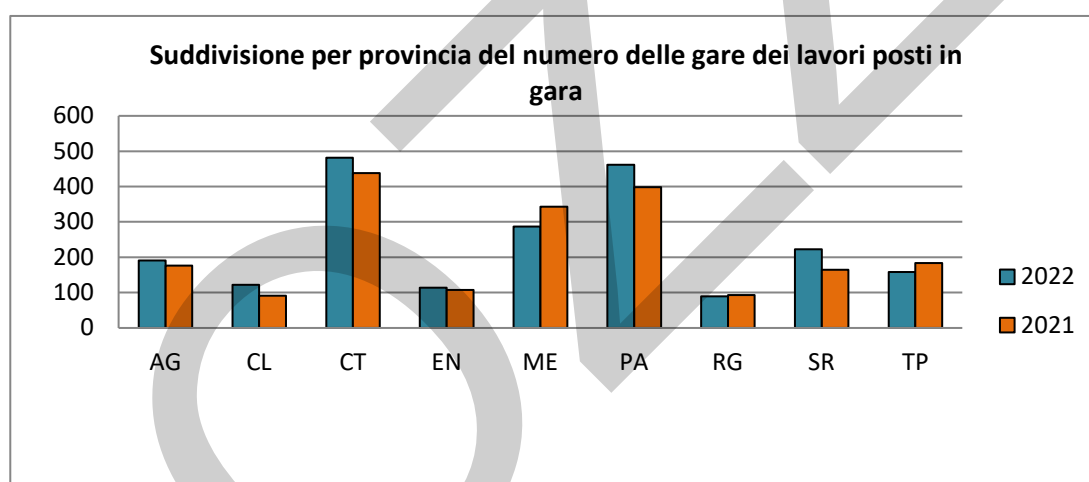
CONFRONTO TRA LAVORI MESSI IN GARA NEL 2022 E NEL 2021 IN SICILIA

MESE	Numero Gare			Importo in milioni Euro		
	Anno 2022	Anno 2021	VAR%	Anno 2022	Anno 2021	VAR%
gennaio	103	125	-17,60	279	43	554,95
febbraio	171	177	-3,39	204	104	95,74
marzo	168	176	-4,55	178	93	91,43
aprile	132	146	-9,59	83	104	-20,14
maggio	152	153	-0,65	158	108	46,42
giugno	144	137	5,11	1.441	963	49,67
luglio	129	168	-23,21	143	140	2,34
agosto	172	109	57,80	1.273	340	274,22
settembre	167	162	3,09	82	127	-35,29
ottobre	195	209	-6,70	212	105	102,56
novembre	241	178	35,39	3.307	191	1632,17
dicembre	354	256	38,28	3.222	268	1101,05
Totale	2.128	1.996	6,61	10.582	2.585	309,31



CONFRONTO DELL'ANDAMENTO DEI LAVORI POSTI IN GARA NELLE SINGOLE PROVINCE SICILIANE, NEL 2022 E NEL 2021

PROVINCE	Numero Gare			Importo in milioni Euro		
	Anno 2022	Anno 2021	VAR%	Anno 2022	Anno 2021	VAR%
AG	191	176	8,52	215	104	106,90
CL	122	91	34,07	1425	86	1558,10
CT	482	438	10,05	1489	445	234,54
EN	114	108	5,56	1484	54	2648,43
ME	287	343	-16,33	2005	197	919,65
PA	462	398	16,08	2856	1358	110,37
RG	89	93	-4,30	310	150	106,60
SR	223	165	35,15	468	91	412,45
TP	158	184	-14,13	330	101	227,39
Totale	2.128	1.996	6,61	10.582	2.585	309,31



**CONFRONTO DEI LAVORI POSTI IN GARA, SOPRA E SOTTO SOGLIA COMUNITARIA,
SECONDO LE PROCEDURE UTILIZZATE, NEL PERIODO GENNAIO-DICEMBRE 2022 E IL
CORRISPONDENTE PERIODO 2021**

PROCEDURE	<i>Numero di gare</i>							
	2022				2021			
	sotto soglia	% SUL TOTALE	sopra soglia	% SUL TOTALE	sotto soglia	% SUL TOTALE	sopra soglia	% SUL TOTALE
APERTA*	1245	61,15	91	98,91	1163	59,31	34	91,89
NEGOZIATA**	785	38,56	1	1,09	794	40,49	2	5,41
RISTRETTA***	6	0,29	0	0	4	0,2	1	2,7
TOTALE	2036		92		1961		37	
	2128				1998			

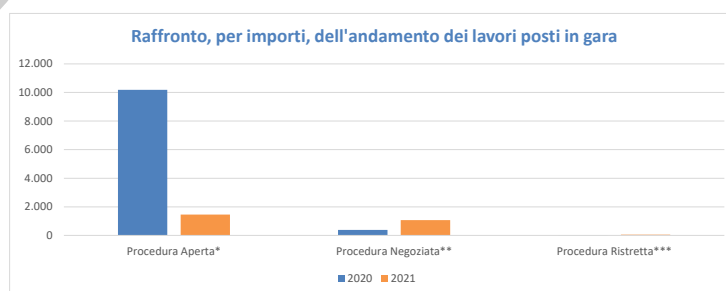
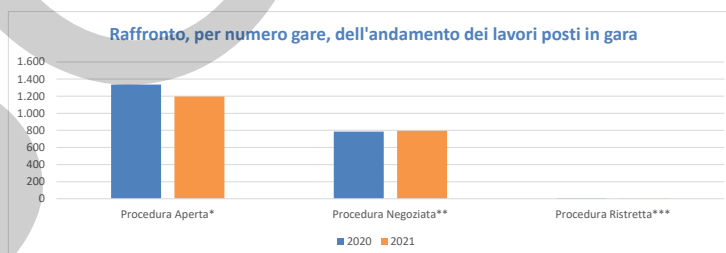
PROCEDURE	<i>Importo in milioni Euro</i>							
	2022				2021			
	sotto soglia	% SUL TOTALE	sopra soglia	% SUL TOTALE	sotto soglia	% SUL TOTALE	sopra soglia	% SUL TOTALE
APERTA*	6385	94,67	3806	99,17	650	72,39	807	47,84
NEGOZIATA**	357	5,3	32	0,83	246	27,36	830	49,19
RISTRETTA***	2	0,03	0	0	2	0,25	50	2,96
TOTALE	6744		3838		898		1687	
	10582				2585			

* DLGS 50/2016 Art. 60 - ** DLGS 50/2016 Art. 62 e 63 - ***DLGS 50/2016 Art. 61

CONFRONTO DELL'ANDAMENTO DEI LAVORI POSTI IN GARA SECONDO LE PROCEDURE UTILIZZATE NEL 2022 E NEL 2021

NUMERO DI GARA						
MESE	Anno 2022			Anno 2021		
	<i>Procedura Aperta*</i>	<i>Procedura Negoziata**</i>	<i>Procedura Ristretta***</i>	<i>Procedura Aperta*</i>	<i>Procedura Negoziata**</i>	<i>Procedura Ristretta***</i>
gennaio	66	37	0	77	48	0
febbraio	114	57	0	104	72	1
marzo	109	58	1	115	61	0
aprile	64	68	0	99	47	0
maggio	101	51	0	76	76	1
giugno	94	49	1	76	60	1
luglio	87	41	1	114	54	0
agosto	117	54	1	64	45	1
settembre	96	69	2	92	70	0
ottobre	135	60	0	126	82	1
novembre	142	99	0	109	69	0
dicembre	211	143	0	144	112	0
Totale	1.336	786	6	1.196	796	5
	2.128			1.997		

IMPORTO IN MILIONI						
MESE	Anno 2022			Anno 2021		
	<i>Procedura Aperta*</i>	<i>Procedura Negoziata**</i>	<i>Procedura Ristretta***</i>	<i>Procedura Aperta*</i>	<i>Procedura Negoziata**</i>	<i>Procedura Ristretta***</i>
gennaio	266	13	0	22	21	0
febbraio	183	20	0	81	22	2
marzo	159	15	4	76	16	0
aprile	51	32	0	87	17	0
maggio	106	52	0	86	22	0
giugno	1.420	21	0	64	849	50
luglio	132	11	0	120	20	0
agosto	1.249	19	5	326	14	0
settembre	54	27	1	105	22	0
ottobre	189	23	0	77	27	0
novembre	3.255	52	0	169	21	0
dicembre	3.118	104	0	244	24	0
Totale	10.183	389	10	1.457	1.076	52
	10.582			2.585		



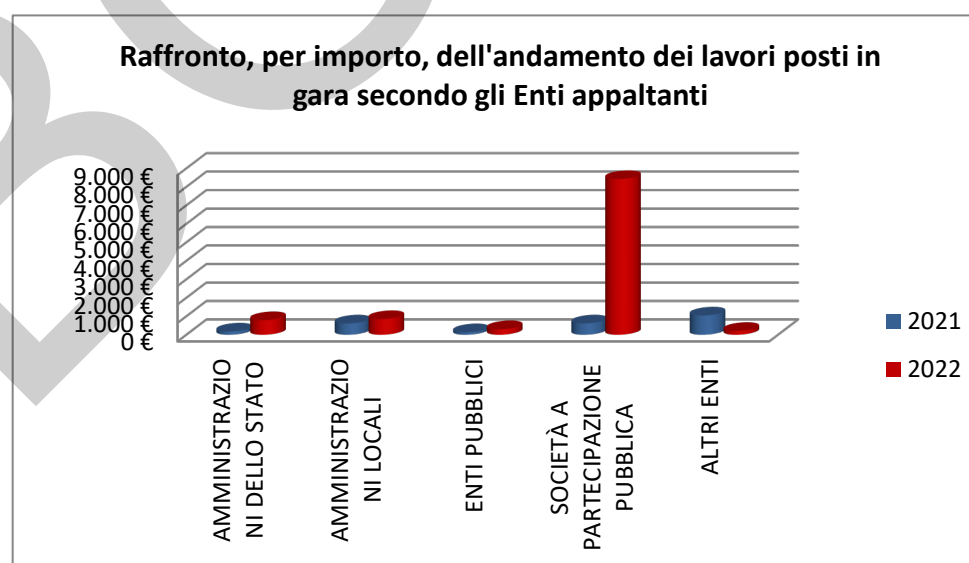
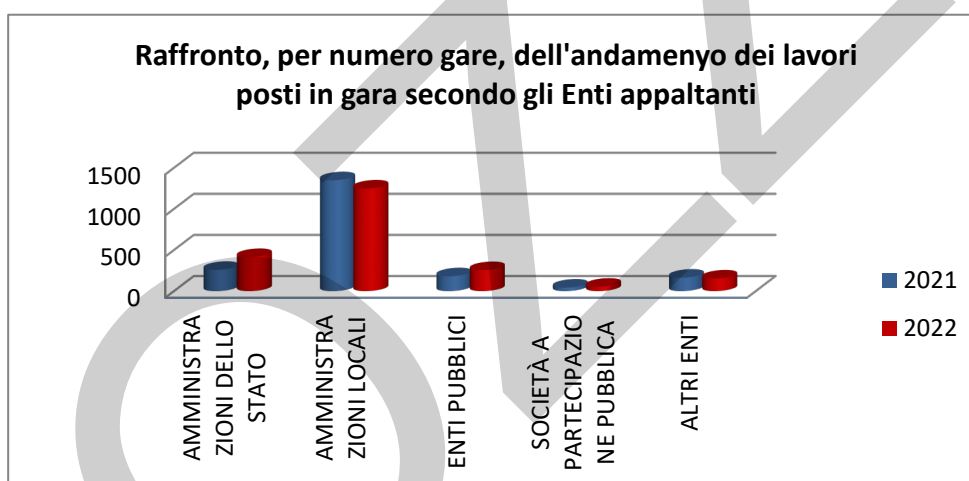
* DLGS 50/2016 Art. 60

** DLGS 50/2016 Art. 62 e 63

***DLGS 50/2016 Art. 61

CONFRONTO DELL'ANDAMENTO DEI LAVORI POSTI IN GARA SECONDO GLI ENTI APPALTANTI, NEL 2021 E IL 2022

ENTI APPALTANTI	N° GARE			IMPORTO IN MILIONI DI EURO		
	2021	2022	VAR%	2021	2022	VAR%
<u>AMMINISTRAZIONI DELLO STATO</u>	259	415	60,23	176 €	792 €	348,70
<u>AMMINISTRAZIONI LOCALI</u>	1349	1249	-7,41	613 €	850 €	38,55
<u>ENTI PUBBLICI</u>	181	256	41,44	137 €	303 €	121,12
<u>SOCIETÀ A PARTECIPAZIONE PUBBLICA</u>	43	54	25,58	615 €	8.427 €	1271,13
<u>ALTRI ENTI</u>	164	154	-6,10	1.044 €	210 €	-79,88
<u>TOTALE</u>	1996	2128	6,61	2.585 €	10.582 €	309,31



GARE BANDITE IN SICILIA NEL 2022 SOPRA SOGLIA COMUNITARIA

ENTE APPALTANTE	PL	TIPO DI LAVORO	IMPORTO	CIG	MESE
1 Dipartimento Regionale Acqua E Rifiuti	TP	REALIZZAZIONE PIATTAFORMA TECNOLOGICA PER IL TRATTAMENTO E LA VALORIZZAZIONE DEI R.S.U. SITA IN CONTRADA BORRANEA NEL COMUNE DI TRAPANI LOTTO 1: IMPIANTO DI DISCARICA PER RIFIUTI NON PERICOLOSI	9.874.633,32	89352376D4	GENNAIO
2 Autorità di Sistema Portuale Del Mare di Sicilia Occidentale	TP	Lavori di consolidamento ed adeguamento sismico della banchina di levante e della testata del molo Sanità	6.718.002,07	8989555F73	GENNAIO
3 RFI	PA	Avviso di Gara - Lotto 17 Sicilia- Accordo Quadro per la progettazione esecutiva e l'esecuzione di lavori di realizzazione delle opere interferenti con l'esercizio ferroviario funzionali alla soppressione dei passaggi a livello (rientranti nella categoria di specializzazione SQ011 LOC-001 Opere Civili alla sede ferroviaria)	72.492.000,00	90408086C6	GENNAIO
4 RFI	PA	Avviso di Gara - Lotto 19-Sicilia- Accordo Quadro per la progettazione esecutiva e l'esecuzione di lavori di realizzazione delle opere interferenti con l'esercizio ferroviario funzionali alla soppressione dei passaggi a livello (rientranti nella categoria di specializzazione SQ011 LOC-001 Opere Civili alla sede ferroviaria)	66.601.500,00	9040834C39	GENNAIO
5 Regione Siciliana	AG	Accordo Quadro - lavori di manutenzione straordinaria delle strade secondarie del territorio della ex provincia di Agrigento - lotto 1	7.000.000,00	900514940A	GENNAIO
6 Regione Siciliana	CL	Accordo Quadro - lavori di manutenzione straordinaria delle strade secondarie del territorio della ex provincia di Caltanissetta - lotto 2	7.000.000,00	90051672E 5	GENNAIO
7 Regione Siciliana	CT	Accordo Quadro - lavori di manutenzione straordinaria delle strade secondarie del territorio della ex provincia di Catania - lotto 3	7.000.000,00	90051737D7	GENNAIO
8 Regione Siciliana	EN	Accordo Quadro - lavori di manutenzione straordinaria delle strade secondarie del territorio della ex provincia di Enna. - lotto 4	7.000.000,00	9005179CC9	GENNAIO
9 Regione Siciliana	ME	Accordo Quadro - lavori di manutenzione straordinaria delle strade secondarie del territorio della ex provincia di Messina - lotto 5	7.000.000,00	9005192785	GENNAIO
10 Regione Siciliana	PA	Accordo Quadro - lavori di manutenzione straordinaria delle strade secondarie del territorio della ex provincia di Palermo - lotto 6	7.000.000,00	9005199D4A	GENNAIO
11 Regione Siciliana	RG	Accordo Quadro - lavori di manutenzione straordinaria delle strade secondarie del territorio della ex provincia di Ragusa - lotto 7	7.000.000,00	90052073E 7	GENNAIO
12 Regione Siciliana	SR	Accordo Quadro - lavori di manutenzione straordinaria delle strade secondarie del territorio della ex provincia di Siracusa. - lotto 8	7.000.000,00	9005234A2D	GENNAIO
13 Regione Siciliana	TP	Accordo Quadro - lavori di manutenzione straordinaria delle strade secondarie del territorio della ex provincia di Trapani - lotto 9	7.000.000,00	90052420CA	GENNAIO
14 Comune di Bagheria	PA	Manifestazione di Interesse - REALIZZAZIONE DI INTERVENTI INTEGRATI EDILIZIA RESIDENZIALE SOCIALE	12.037.121,96	9063462D70	GENNAIO

15	Azienda Trasporti Messina S.p.a.	ME	Appalto congiunto della progettazione esecutiva e dei relativi lavori di Riqualficazione urbana e commerciale della ex sede tranviaria ed aree limitrofe (CUP F49E19000770001) e Linea tranviaria di Messina: opere di ripristino e manutenzione della linea	26.252.657,78	9091254422	FEBBRAIO
16	Dipartimento regionale delle infrastrutture	TP	appalto integrato per l'esecuzione dei lavori di Potenziamento delle opere marittime esistenti per la messa in sicurezza e prolungamento diga foranea del porto di Castellammare del Golfo	8.835.403,19	897243606C	FEBBRAIO
17	Autorità di Sistema Portuale Del Mare di Sicilia Occidentale	PA	PORTO DI PALERMO INTERVENTO DI ADEGUAMENTO E MESSA IN SICUREZZA STATICA DELLE BANCHINE VITTORIO VENETO SUD E SANTA LUCIA SUD NEL PORTO DI PALERMO	26.678.935,50	9086323EEE	FEBBRAIO
18	INVITALIA SPA	PA	LAVORI DI RAZIONALIZZAZIONE DELLA FOGNATURA DELLA ZONA COMPRESA TRA LA VIA CASTELLANA E IL CANALE PASSO DI RIGANO CON L'ELIMINAZIONE DEI RELATIVI SCARICHI FOGNARI NEL CANALE NEL COMUNE DI PALERMO (PA) INTERVENTO ID 33526.	5.933.562,55	910455761D	FEBBRAIO
19	Commissario di Governo Contro Il Dissesto Idrogeologico Nella Regione Siciliana	CT	Comune di Catania - Codice ReNDiS 19IR039/G3 - Completamento collettore pluviale B	39.445.896,21	91115576B2	FEBBRAIO
20	Regione Siciliana	PA	Interventi di sistemazione del Piano viario delle strade San Mauro Castelverde Gangi S.P. n. 52 ed S.P. n. 60	13.459.431,46	907537003F	MARZO
21	Autorita di Sistema Portuale Del Mare di Sicilia Occidentale	PA	Manifestazione di Interesse - Porto di Palermo - Rilancio del polo della cantieristica navale nel porto di Palermo - Completamento bacino di carenaggio 150.000 tpl - Secondo lotto funzionale	73.084.846,13	6ckfntk3kpf	MARZO
22	RFI spa	RG	Avviso di Gara - Progettazione esecutiva e esecuzione in appalto dei lavori della Metroferrovia di Ragusa sulla linea ferroviaria Siracusa-Ragusa-Gela, Lotto 1A, nuova fermata Colajanni e adeguamento stazione di Ragusa	9.664.757,28	91168094C9	MARZO
23	Comune di Enna	EN	Efficientamento energetico e riqualificazione normativa della rete di illuminazione pubblica comunale	7.453.690,02	91110937CA	APRILE
24	Autorita di Sistema Portuale Del Mare di Sicilia Occidentale	PA	Manifestazione di Interesse - Porto di Palermo - Lavori di sistemazione e riqualificazione delle aree di interfaccia del Porto di Palermo con la Città	31.886.294,50 €	hcwzbxhbwphy	MAGGIO
25	Genio Civile Trapani	TP	LAVORI DI MESSA IN SICUREZZA DEL PORTO DI FAVIGNANA -1° STRALCIO FUNZIONALE	26.898.452,21 €	9208376045	MAGGIO
26	Agenzia Del Demanio	PA	lavori di manutenzione ordinaria e straordinaria sugli immobili in uso alle Amministrazioni dello Stato e di interventi manutentivi gestiti dall'Agenzia del Demanio lotto 3	9.520.000,00 €	922317766F	MAGGIO

27	Agenzia Del Demanio	AG	lavori di manutenzione ordinaria e straordinaria sugli immobili in uso alle Amministrazioni dello Stato e di interventi manutentivi gestiti dall'Agenzia del Demanio lotto 4	12.000.000,00 €	9223199896	MAGGIO
28	Consorzio di Bonifica 6 Enna	EN	LAVORI DI RISTRUTTURAZIONE DELL IMPIANTO DI IRRIGAZIONE A VALLE DELLA DIGA POZZILLO - 5° LOTTO DI COMPLETAMENTO - II STRALCIO	5.971.576,86 €	919514380B	GIUGNO
29	Rete Ferroviaria Italiana S.p.a.	PA	Accordo Quadro - lavori di manutenzione ordinaria comprendenti l'esecuzione di lavori autonomi ed a stanti di fresatura rotaie del binario, con riprofilatura della superficie di rotolamento delle rotaie stesse, su tratti di linea in esercizio della rete RFI nell'ambito delle Direzioni Operative Infrastrutture Territoriali dell'intero territorio nazionale, da eseguirsi nel triennio 2022-2025	8.076.000,00 €	9257659DDF	GIUGNO
30	Rete Ferroviaria Italiana	EN	progettazione esecutiva e l'esecuzione in appalto dei lavori di realizzazione della linea ferroviaria Palermo Catania, tratta Dittaino - Catenanuova (Lotto 5)	612.717.250,42 €	9266308F40	GIUGNO
31	Autorità di Sistema Portuale Del Mare di Sicilia Orientale	CT	Lavori di consolidamento e ricarica della mantellata della diga foranea, rafforzamento e potenziamento della testata del Porto di Catania	61.240.189,46 €	92841979BA	GIUGNO
32	A.I.C.A. Azienda Idrica Comuni Agrigentini	AG	Opere di ristrutturazione ed automazione per l'ottimizzazione della rete idrica del Comune di Agrigento	39.167.632,20 €	92105290FB	GIUGNO
33	Rete Ferroviaria Italiana S.p.a	EN	Progettazione esecutiva e l'esecuzione in appalto dei lavori di realizzazione della linea ferroviaria Palermo Catania, tratta Nuova Enna Dittaino (Lotto 4B).	654.041.552,61 €	9272707FDF	GIUGNO
34	Autorità di Sistema Portuale Del Mare di Sicilia Occidentale	TP	PORTO DI TRAPANI - LAVORI DI DRAGAGGIO DELL AVAMPORTO E DELLE AREE A PONENTE DELLO SPORGENTE RONCIGLIO	60.566.327,60 €	9306653D00	LUGLIO
35	Consorzio Autostrade Siciliane	ME	Intervento di bonifica acustica con la realizzazione di una barriera acustica in località Scaletta (ME) tra il Km 11+850 ed il Km 10+900 al fine di ridurre il rumore entro i livelli normativi presso le limitrofe abitazioni	7.423.483,06 €	9240597DDD	LUGLIO
36	Comune di Termini Imerese	PA	Urbanizzazione della fascia a mare del centro storico Strada di collegamento Porto SS. 113	11.663.620,80 €	92850601E 8	LUGLIO
37	Rete Ferroviaria Italiana S.p.a.	PA	lavori di completamento della tratta Orleans - Notarbartolo e delle fermate Papireto e Löllì	17.189.180,82 €	9341856771	AGOSTO
38	Commissario Straordinario Depurazione Sicilia	ME	CdC COMMISSARIO DEPURAZIONE - CAPO D ORLANDO: LAVORI DI ADEGUAMENTO DELL IMPIANTO DI DEPURAZIONE IN LOCALITÀ TAVOLA GRANDE AL D.LGS. 152/06 E RIFACIMENTO DELLA CONDOTTA SOTTOMARINA NEL COMUNE DI CAPO D ORLANDO (ME) E SERVIZI OPZIONALI INTERVENTO ID 33397	9.367.367,70 €	935046362A	AGOSTO

39	Rete Ferroviaria Italiana S.p.a.	RG	Progettazione esecutiva e l'esecuzione in appalto dei lavori della Metroferrovia di Ragusa	6.408.600,29 €	9354273E 44	AGOSTO
40	Autorita di Sistema Portuale Del Mare di Sicilia Orientale	SR	affidamento congiunto della progettazione esecutiva e dell'esecuzione dei lavori di manutenzione straordinaria del Porto Commerciale e della Nuova Darsena Servizi del Porto di Augusta.	21.721.534,81 €	9326626F3D	AGOSTO
41	ANAS S.p.A.	RG	Collegamento viario compreso tra lo svincolo della S.S. 514 di Chiaramonte con la S.S. 115 e lo svincolo della S.S. 194 Ragusana : LOTTO 1: Dallo svincolo n. 1 sulla S.S. 115 (compreso) allo svincolo n. 3 sulla S.P. 5 (escluso)	219.169.197,86 €	9358172FD2	AGOSTO
42	ANAS S.p.A.	CT	Collegamento viario compreso tra lo svincolo della S.S. 514 di Chiaramonte con la S.S. 115 e lo svincolo della S.S. 194 Ragusana : LOTTO 2: Dallo svincolo n. 3 sulla S.P. 5 (compreso) allo svincolo n. 5 Grammichele (escluso)	277.860.050,83 €	9358265C92	AGOSTO
43	ANAS S.p.A.	CT	Collegamento viario compreso tra lo svincolo della S.S. 514 di Chiaramonte con la S.S. 115 e lo svincolo della S.S. 194 Ragusana : LOTTO 3 Dallo svincolo n. 5 Grammichele (compreso) allo svincolo n. 8 Francofonte (escluso)	235.005.548,38 €	9358343CF0	AGOSTO
44	ANAS S.p.A.	SR	Collegamento viario compreso tra lo svincolo della S.S. 514 di Chiaramonte con la S.S. 115 e lo svincolo della S.S. 194 Ragusana : LOTTO 4 Dallo svincolo n. 8 Francofonte (compreso) allo svincolo della Ragusana (escluso)	369.350.726,37 €	935841692F	AGOSTO
45	Consorzio di Bonifica 3 Agrigento	AG	Progetto esecutivo per il miglioramento del sistema di vettoriamento dell'adduttore Garcia-Arancio e per la produzione di energia idroelettrica - aggiornamento Luglio 2022	7.638.487,23 €	9347396333	AGOSTO
46	Amap Spa	PA	Lavori di manutenzione straordinaria per la riabilitazione di tratti rete e realizzazione dei distretti idrici nelle reti gestite da AMAP S.p.A. Accordo Quadro LOTTO 3 Sistema Palermo	7.000.000,00 €	9373985921	AGOSTO
47	Commissario di Governo Contro Il Dissesto Idrogeologico Nella Regione Siciliana	CL	Patto per il SUD CL_17695 Mussomeli - Testo: Intervento di sistemazione idrogeologica aree in frana su tratto di strade provinciali della Mussomeli - Caltanissetta	13.841.424,96 €	938520542C	AGOSTO
48	Gesap S.p.a.	PA	ADEGUAMENTO DELL'IMPIANTO BHS PARTENZE PER L'IMPLEMENTAZIONE DELLE MACCHINE DI CONTROLLO BAGAGLI DA STIVA ALLO STANDARD 3 - AEROPORTO INTERNAZIONALE FALCONE BORSELLINO DI PALERMO- : ESECUZIONE DEI LAVORI	5.938.966,47 €	9392475391	SETTEMBRE
49	Universita di Catania	CT	Lavori di restauro e risanamento conservativo dell'immobile già sede della Banca d'Italia sito a Ragusa in piazza Matteotti	7.389.293,92 €	9389116F9E	SETTEMBRE

50	Azienda Sanitaria Provinciale di Trapani	TP	Accordo Quadro - AFFIDAMENTO DI PROGETTAZIONE ED ESECUZIONE DI LAVORI PER LA REALIZZAZIONE DI CASE DELLA COMUNITA', OSPEDALI DI COMUNITA' E CENTRALI OPERATIVE TERRITORIALI Lotto n.: 1	26.769.950,87 €	9406386B47	OTTOBRE
51	Azienda Sanitaria Provinciale di Trapani	TP	Accordo Quadro - AFFIDAMENTO DI SOLA ESECUZIONE DI LAVORI E DI PROGETTAZIONE ED ESECUZIONE DI LAVORI PER LA RISTRUTTURAZIONE CON ADEGUAMENTO SISMICO DI EDIFICI PUBBLICI QUALI CASE DELLA COMUNITA' E OSPEDALE PER ACUTI Lotto n.: 2	12.465.365,67 €	9407494DA0	OTTOBRE
52	Ministero Delle Infrastrutture E Della Mobilità Sostenibili	CT	Progettazione esecutiva ed esecuzione dei lavori di implementazione sulla linea extraurbana di un sistema di controllo marcia treno ERTMS/ECTS	38.510.875,61 €	9427013938	OTTOBRE
53	Comune di Ravanusa	AG	Appalto Integrato LAVORI DI REALIZZAZIONE DI UN IMPIANTO DI TRATTAMENTO DEI RIFIUTI URBANI PER LA PRODUZIONE DI COMPOST DA UBICARSI NELL'AREA INDUSTRIALE DI RAVANUSA	16.668.250,00 €	9440201C4C	OTTOBRE
54	Invitalia Spa	PA	LAVORI RELATIVI ALL'INTERVENTO DI REALIZZAZIONE DELLA FOGNATURA DI VIA CRUILLAS CON L'ELIMINAZIONE DEGLI SCARICHI DI LIQUAMI NEL CANALE MORTILLARO NEL COMUNE DI PALERMO (PA)	11.606.087,02 €	9445184C66	OTTOBRE
55	ANAS S.p.A	PA	Accordo Quadro - lavori di manutenzione straordinaria degli impianti tecnologici sulla Rete Nazionale Anas - lotto 8	10.000.000,00 €	9428995CD0	OTTOBRE
56	Rete Ferroviaria Italiana S.p.a.	ME	Progettazione esecutiva ed esecuzione dei lavori di realizzazione della Direttrice ferroviaria Messina-Catania-Palermo, Nuovo Collegamento PA-CT. Lotto 3: Tratta Lercara Dir. Caltanissetta Xirbi	1.772.616.322,25 €	9474600F3F	NOVEMBRE
57	Amap Spa	PA	Nuova rete idrica della Città di Palermo - Sottorete 17 Boccadifalco	6.900.000,00 €	94659350AE	NOVEMBRE
58	Rete Ferroviaria Italiana S.p.a.	CT	Progettazione Esecutiva ed esecuzione dei lavori di ripristino della linea Caltagirone - Gela. Lotto 1: ripristino tratta Caltagirone- Niscemi	69.577.403,14 €	9481965D0A	NOVEMBRE
59	Universita di Palermo	PA	RESTAURO DELL'EX CONVENTO DELLA MARTORANA, SITO IN VIA MAQUEDA - PALERMO	14.688.959,21 €	9466943082	NOVEMBRE
60	Rete Ferroviaria Italiana	CL	Progettazione esecutiva ed esecuzione dei lavori di realizzazione della Direttrice ferroviaria Messina-Catania-Palermo, Nuovo Collegamento PA-CT. Lotto 4a: Tratta Caltanissetta Xirbi - Nuova Enna	1.317.081.130,58 €	951070520D	NOVEMBRE
61	Rete Ferroviaria Italiana S.p.a	PA	Lavori di realizzazione della fermata Lazio nel Passante Ferroviario di Palermo	42.573.447,60 €	95097004B2	DICEMBRE

62	Rfi S.p.a.	PA	Progettazione esecutiva e l'esecuzione di lavori per la manutenzione straordinaria delle opere civili della sede ferroviaria, dei fabbricati e relative pertinenze di Rete Ferroviaria Italiana S.p.A. di giurisdizione della Direzione Operativa Infrastrutture Territoriale Palermo, per la riapertura della linea ferroviaria Noto-Pachino in attuazione del PNRR (Piano Nazionale di Ripresa e Resilienza (rientranti nella categoria di specializzazione LOC-001).	15.000.000,00 €	951692816F	DICEMBRE
63	Invitalia Spa	PA	Lotto 6 - Lavori: SICUREZZA SISMICA E RESTAURO DEL PATRIMONIO DEL FEC [OG2-OS2A/E.22-S.04-IA.04]	16.262.424,70 €	953333119E	DICEMBRE
64	Commissario unico depurazione sicilia	CT	LAVORI RELATIVI ALL'INTERVENTO DI "ESTENSIONE DELLA RETE FOGNARIA DEI COMUNI DI Belpasso, Camporotondo Etneo, Catania (Quartiere San Giovanni Galermo), Gravina di Catania, Mascalucia, Misterbianco, Nicolosi, Pedara, San Pietro Clarenza, Trecastagni, Tremestieri Etneo e collettori di adduzione all'impianto di trattamento consortile di Misterbianco (CT) DISTRETTO 2 Belpasso e Camporotondo Etneo intervento ID 33395	43.735.590,99 €	9509027950	DICEMBRE
65	INVITALIA	PA	Accordo Quadro - SUB LOTTO PRESTAZIONALE 3. Lavori - LOTTO GEOGRAFICO 7 Sicilia Occidentale	27.488.677,39 €	953387635D	DICEMBRE
66	INVITALIA	CT	Accordo Quadro - SUB LOTTO PRESTAZIONALE 3. Lavori - LOTTO GEOGRAFICO 8 Sicilia Orientale	15.354.026,31 €	95338806A9	DICEMBRE
67	Rete Ferroviaria Italiana S.p.a	CT	Progettazione esecutiva ed esecuzione lavori di realizzazione della Direttrice ferroviaria ME-CT-PA, Nodo di Catania: Interramento linea per il prolungamento della pista dell aeroporto di Fontanarossa	404.355.058,18 €	9528751 E11	DICEMBRE
68	Libero Consorzio Comunale di Agrigento	AG	LAVORI RELATIVI AGLI INTERVENTI DI ADEGUAMENTO ANTISISMICO IMPIANTISTICO E FUNZIONALE NEL LICEO SCIENTIFICO LEONARDO DI AGRIGENTO . EDIFICIO SCOLASTICO	5.460.622,47 €	9519332147	DICEMBRE
69	Amap Spa	PA	Adeguamento e rinnovo funzionale del potabilizzatore Jato	32.125.432,51 €	95438699D7	DICEMBRE
70	Rfi S.p.a.	TP	DAC.0252.2022_PRSQ_Elettrificazione tratta Cinisi - Alcamo Diramazione - Trapani	40.771.643,88 €	9542121759	DICEMBRE
71	ANAS S.p.A	PA	Lotto 5 Accordo Quadro biennale per l'esecuzione di lavori di manutenzione straordinaria per il risanamento strutturale di opere d arte ricadenti nelle ST Sicilia, Sardegna	50.000.000,00 €	9511630D5F	DICEMBRE
72	Anas Spa	PA	Lotto 6 - Accordo Quadro per l'erogazione di servizi di rilievo e creazione del modello BIM, nonchè progettazione dei sistemi di monitoraggio strutturale di ponti, viadotti e gallerie ricadenti sulla rete stradale ANAS presso la Struttura Territoriale Sicilia	6.000.000,00 €	9514323BB5	DICEMBRE

73	ANAS S.p.A	PA	Accordo Quadro - produzione, fornitura e posa in opera della nuova barriera Anas S.p.A. NDBA per le configurazioni di spartitraffico e bordo ponte 2022 - lotto 4	30.000.000,00 €	9544845F41	DICEMBRE
74	Invitalia Spa	EN	LAVORI RELATIVI ALLA REALIZZAZIONE DELL'INTERVENTO DI COMPLETAMENTO DELLA DIGA DI PIETRAROSSA NEL TERRITORIO DEI COMUNI DI AIDONE (EN) E DI MINEO (CT)	53.499.996,72 €	9518964198	DICEMBRE
75	Invitalia S.p.a.	PA	LAVORI DI ELIMINAZIONE DEGLI SCARICHI FOGNARI NEL CANALE BOCCADIFALCO MEDIANTE IL LORO CONVOGLIAMENTO NELLA RETE DI VALLE NEL COMUNE DI PALERMO	6.388.685,03 €	95532539C3	DICEMBRE
76	Invitalia S.p.a.	CT	lavori per la realizzazione della strada di collegamento diretto della strada S.S.114 in prossimità dello svincolo autostradale A18 di Giarre con i centri abitati del Comune di Riposto - Accessibilità al Porto di Riposto: collegamento con la viabilità principale	10.768.908,61 €	9545248BD3	DICEMBRE
77	Comune di Palermo	PA	APPALTO INTEGRATO NUOVE LINEE TRANVIARIE DELLA CITTA DI PALERMO TRATTE A, B, C STRALCIO FUNZIONALE I.1	110.804.525,13 €	9555931BB7	DICEMBRE
78	ANAS S.p.A	PA	Accordo Quadro - risanamento e potenziamento delle autostrade A19-A29 della ST Sicilia. Appalto con lotto unico.	250.000.000,00 €	9524823497	DICEMBRE
79	ANAS S.p.A	CL	PA 36/22 - S.S. 626 dir Progetto di completamento dell'itinerario stradale, con servizio di monitoraggio geotecnico in corso d'opera dal km. 27+800 al km. 39+000	19.825.087,41 €	9555371D96	DICEMBRE
80	ANAS S.p.A	TP	Collegamento S.S. 119 di Gibellina S.S. 113 Settentrionale Sicula Lavori di costruzione del collegamento viario esterno all'abitato di Alcamo tra S.S. 119 km 2+370 e la S.S. 113 km 331+500 Variante di Alcamo - Primo Lotto	33.038.755,47 €	9553334C9A	DICEMBRE
81	Commissario di Governo Contro Il Dissesto Idrogeologico Nella Regione Siciliana	PA	LAVORI - PS_PA_86_PALERMO - Lotto A - Interventi di consolidamento delle pareti rocciose di Monte Pellegrino sovrastanti le aree urbane di Vergine Maria e Addaura.	10.340.997,89 €	95723687F6	DICEMBRE
82	Rfi	EN	Progettazione esecutiva e l'esecuzione in appalto dei lavori di Attrezzaggio tecnologico con ERTMS della tratta Lercara Diramazione (e) Catenanuova (i) linea nuova e linea storica, comprensivo di tutti i sistemi di sicurezza e segnalamento, telecomunicazioni, alimentazione dei locali tecnologici e upgrading ERTMS dell'ACCM tratta Bicocca Catenanuova	72.743.061,03 €	956462416B	DICEMBRE
83	AMAP S.P.A.	PA	progettazione ed esecuzione dei relativi lavori sulla base del Progetto di Fattibilità Tecnico Economica (PFTE) Impianto di potabilizzazione sorgente Presidiana	42.085.242,08 €	9554264C10	DICEMBRE

84	Rfi	PA	Lotto 37 Accordo Quadro per la progettazione esecutiva ed esecuzione di lavori di realizzazione degli interventi di risanamento acustico (rientranti nella categoria di specializzazione SQ011 LOC-001 Opere civili alla sede ferroviaria	8.773.991,00 €	9543252CAC	DICEMBRE
85	Rete Ferroviaria Italiana S.p.a	PA	progettazione esecutiva ed esecuzione dei lavori relativi alla realizzazione della Direttrice ferroviaria Messina- Catania-Palermo, Nuovo Collegamento Palermo-Catania. Lotto 1+2: Tratta Fiumetorto Lercara Diramazione, ricompresa tra la stazione di Fiumetorto (esclusa) e la stazione di Lercara Diramazione (inclusa), dal km 0+000,000 (coincidente con la pk 43+339 della linea storica Palermo Catania) al km 29+773 (coincidente con la pk 77+203 della linea storica Palermo Catania).	1.549.255.242,28 €	9570962FAF	DICEMBRE
86	Consorzio di Bonifica 6 Enna	EN	LAVORI DI RISTRUTTURAZIONE DELL IMPIANTO DI IRRIGAZIONE A VALLE DELLA DIGA POZZILLO - 5° LOTTO DI COMPLETAMENTO - II STRALCIO	8.080.467,96 €	952007566A	DICEMBRE
87	Citta Metropolitana di Palermo	PA	PROGETTO DI RISTRUTTURAZIONE TRAMITE DEMOLIZIONE E RICOSTRUZIONE DEL PLESSO SCOLASTICO REGINA MARGHERITA , SUCCURSALE DI VIA CASA PROFESSA n.3 PALERMO - EX SCUOLA CASCINO	6.118.090,48 €	9516514BC7	DICEMBRE
88	Commissario di Governo Contro Il Dissesto Idrogeologico Nella Regione Siciliana	PA	LAVORI - PS_PA_86 PALERMO - Lotto D Interventi di consolidamento delle pareti rocciose di Monte Pellegrino sovrastanti le aree urbane di Vergine Maria e Addaura LOTTO D.	12.554.663,49 €	9574793922	DICEMBRE
89	Comune di Ragusa	RG	riqualificazione e completamento dell'area del Foro Boario da destinare a Polo Fieristico Polifunzionale	5.836.443,31 €	95722663CB	DICEMBRE
90	Autorità di Sistema Portuale Del Mare di Sicilia Occidentale	PA	Porto di Palermo Lavori di consolidamento delle banchine sud del molo Piave ed adeguamento e messa in sicurezza statica della banchina sud del molo Piave	15.627.989,52 €	9553082CA5	DICEMBRE

TOTALE

90

9.422.338.612,62 €

PNRR

20

5.264.754.686,85 €

LAVORI POSTI IN GARA

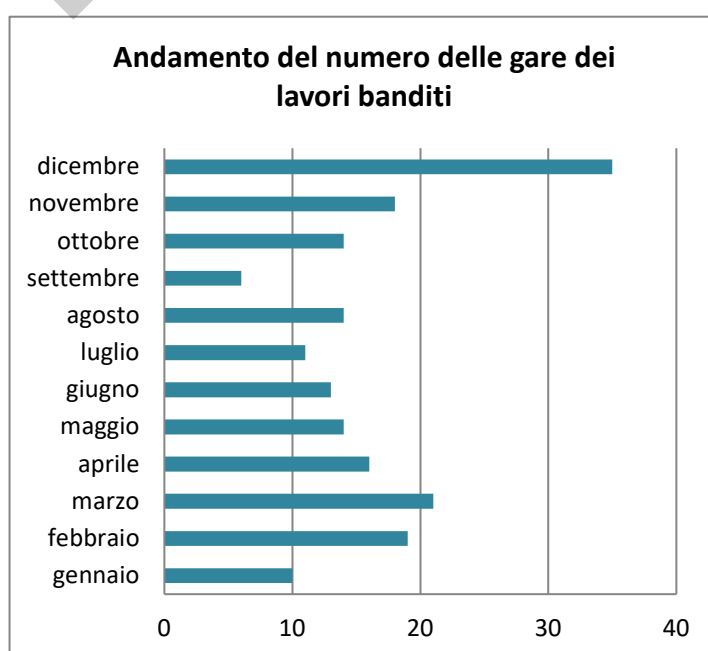
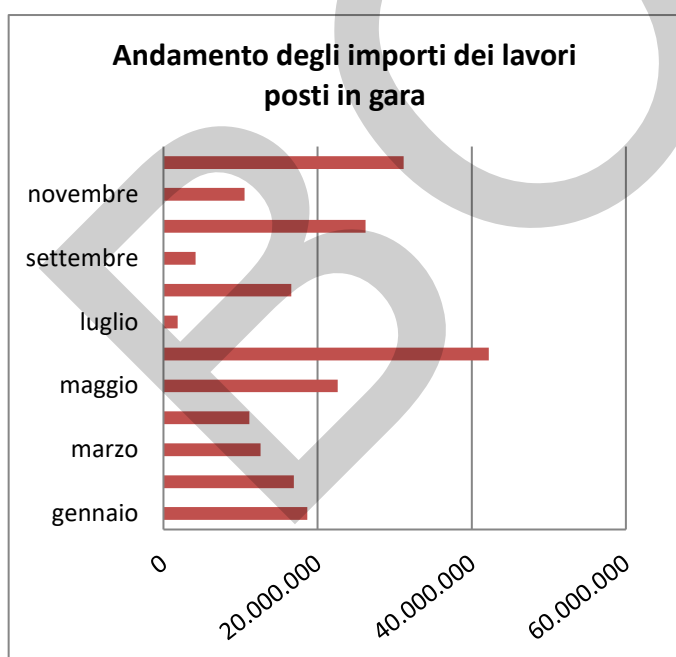
DATI PROVINCIALI

(Dati complessivi INFOPLUS (2016-2019) e
APPALTIEU (2020-2022))

Andamento dei lavori (per importi e numero di gare) posti in gara nella provincia di AGRIGENTO nel periodo

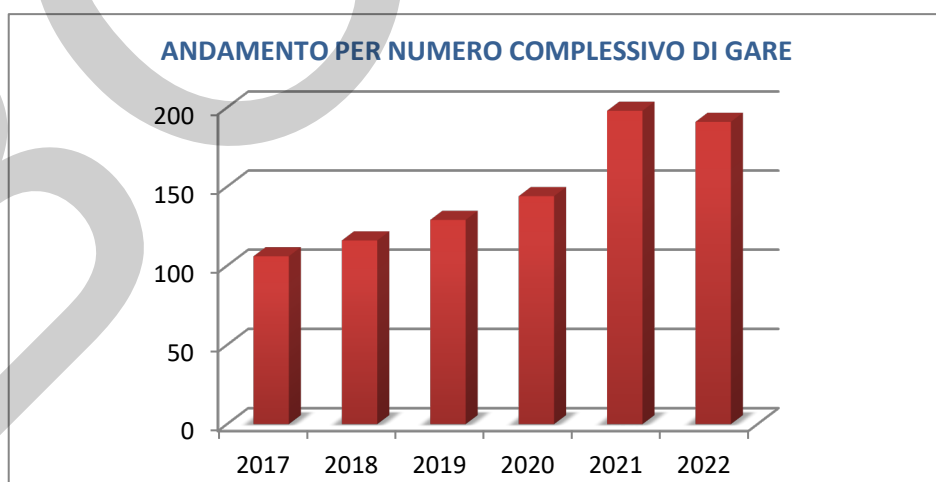
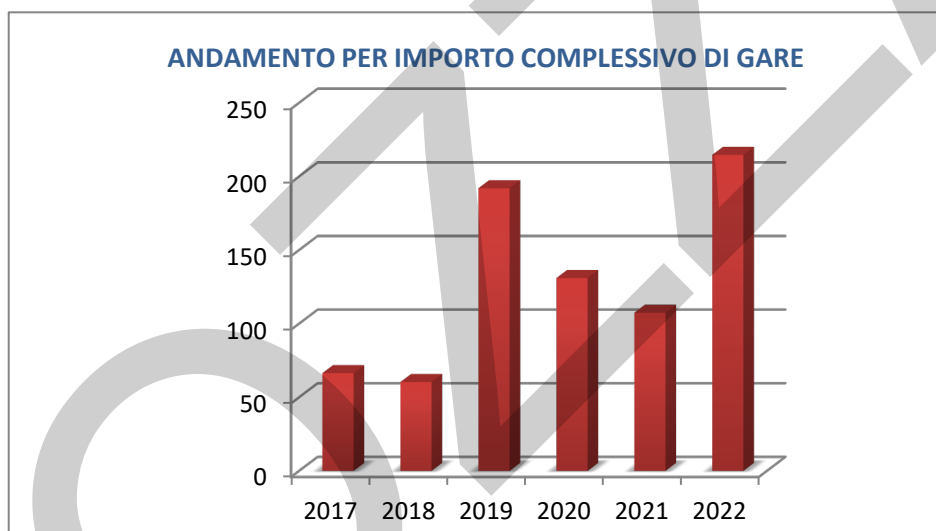
Gennaio-Dicembre 2022

MESE	IMPORTO LAVORI IN EURO	N° GARE
gennaio	18.668.017	10
febbraio	16.912.511	19
marzo	12.597.376	21
aprile	11.147.312	16
maggio	22.622.108	14
giugno	42.215.355	13
luglio	1.855.741	11
agosto	16.587.308	14
settembre	4.153.054	6
ottobre	26.212.093	14
novembre	10.509.651	18
dicembre	31.165.173	35
TOTALE	214.645.697	191



**ANDAMENTO, SIA DEGLI IMPORTI CHE DEL NUMERO DELLE GARE, DEI
LAVORI PUBBLICI DELLA PROVINCIA DI
AGRIGENTO, NEL PERIODO 2017/2022**

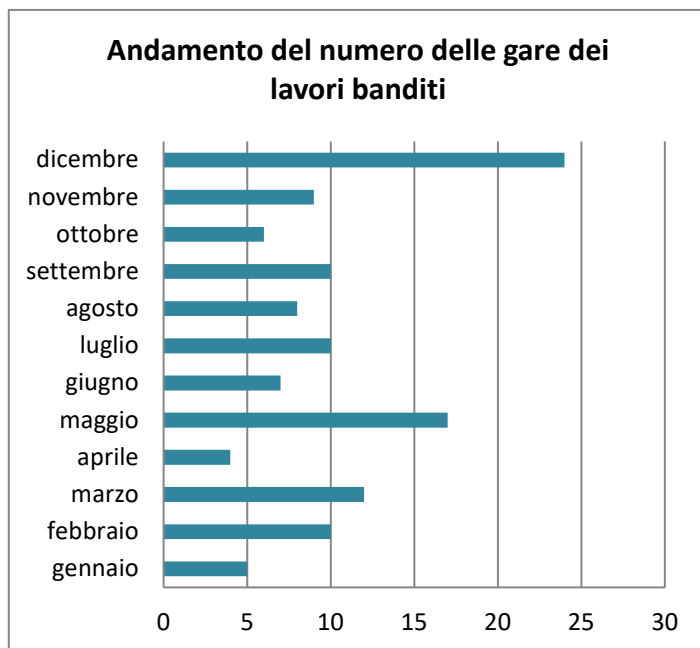
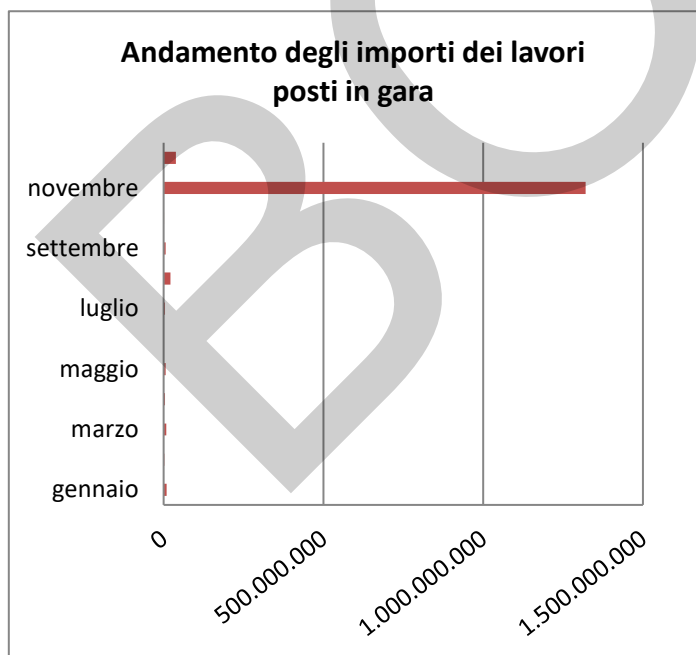
ANNO	IMPORTO LAVORI (in Euro)	DIFFERENZA % CON ANNO PRECEDENTE	N° GARE	DIFFERENZA % CON ANNO PRECEDENTE
2017	66		106	
2018	60	-9,08	116	9,43
2019	192	217,96	129	11,21
2020	131	-31,77	144	11,63
2021	107	-17,96	198	37,50
2022	215	99,71	191	-3,54
Differenza 2022/2017		223,19		80,19



Andamento dei lavori (per importi e numero di gare) posti in gara nella provincia di [CALTANISSETTA](#) nel periodo

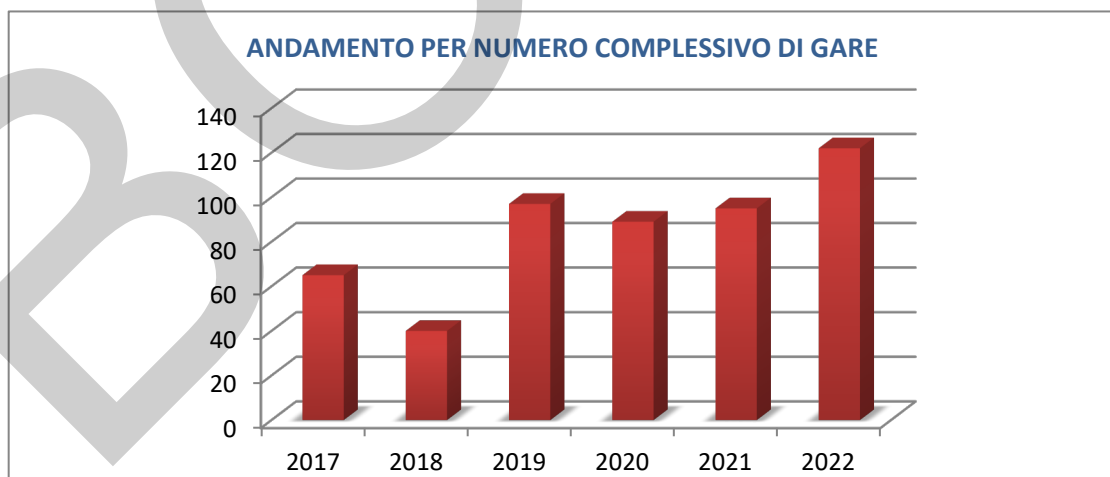
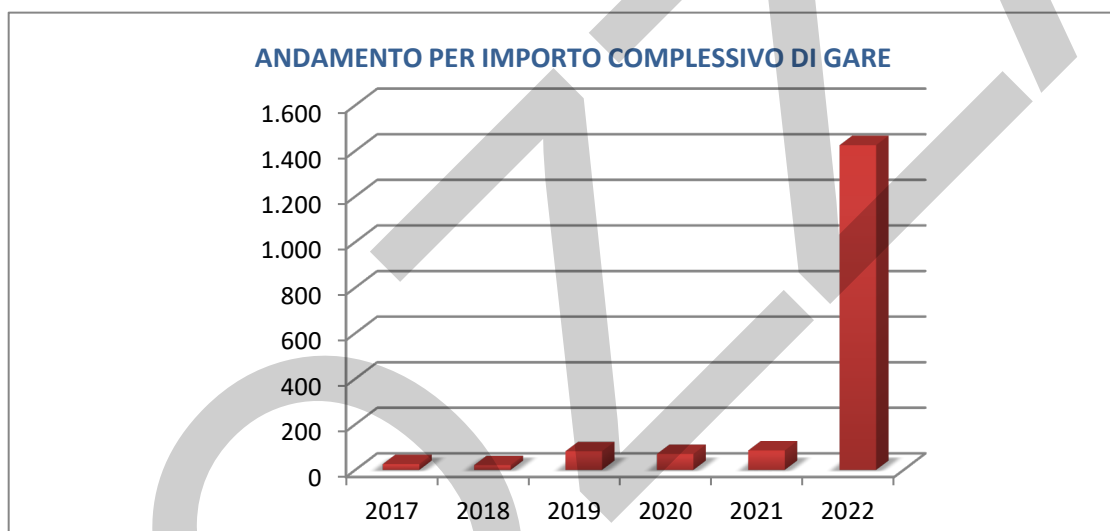
Gennaio-Dicembre 2022

MESE	IMPORTO LAVORI IN EURO	N° GARE
gennaio	9.706.961	5
febbraio	2.563.158	10
marzo	8.028.158	12
aprile	4.577.626	4
maggio	6.412.061	17
giugno	914.111	7
luglio	4.572.032	10
agosto	21.411.388	8
settembre	6.372.930	10
ottobre	1.679.990	6
novembre	1.320.180.742	9
dicembre	38.428.485	24
TOTALE	1.424.847.644	122



ANDAMENTO, SIA DEGLI IMPORTI CHE DEL NUMERO DELLE GARE, DEI LAVORI PUBBLICI DELLA PROVINCIA DI CALTANISSETTA, NEL PERIODO 2017/2022

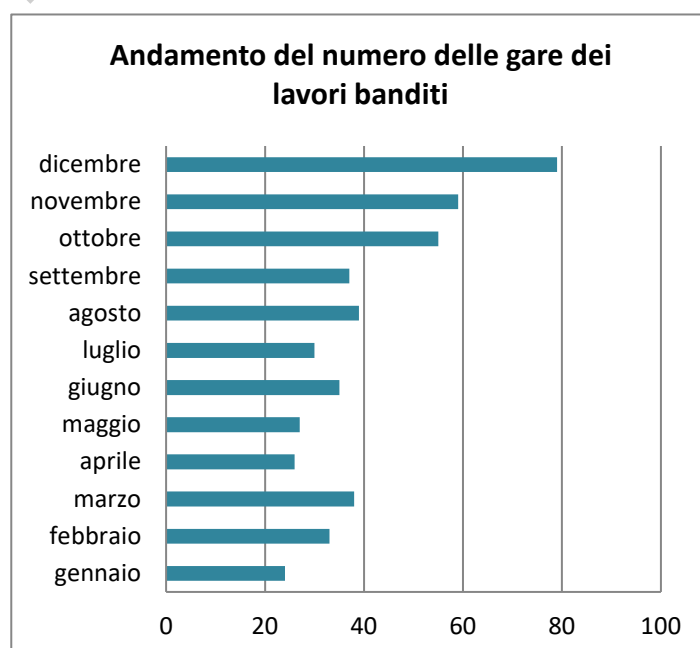
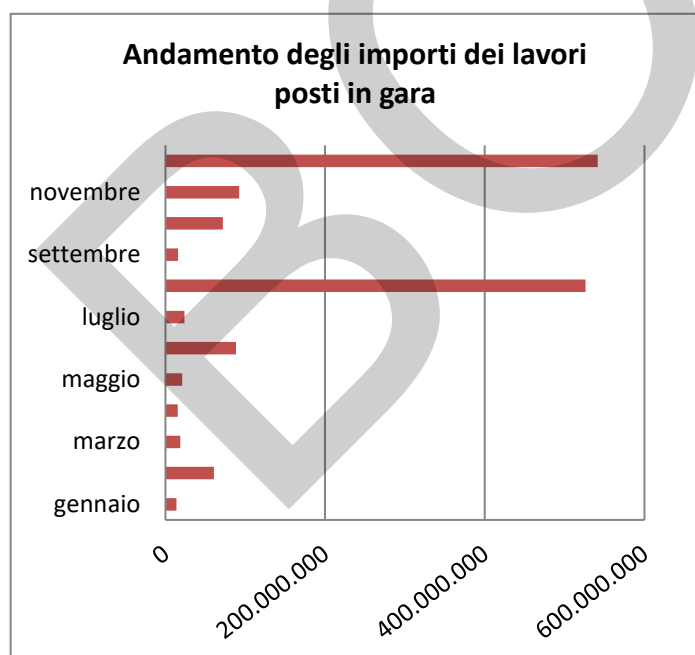
ANNO	IMPORTO LAVORI (in Euro)	DIFFERENZA % CON ANNO PRECEDENTE	N° GARE	DIFFERENZA % CON ANNO PRECEDENTE
2017	25		65	
2018	21	-17,60	40	-38,46
2019	82	290,29	97	142,50
2020	70	-14,63	89	-8,25
2021	85	21,98	95	6,74
2022	1.425	1.568,67	122	28,42
Differenza 2022/2017		5.488,12		87,69



Andamento dei lavori (per importi e numero di gare) posti in gara nella provincia di CATANIA nel periodo

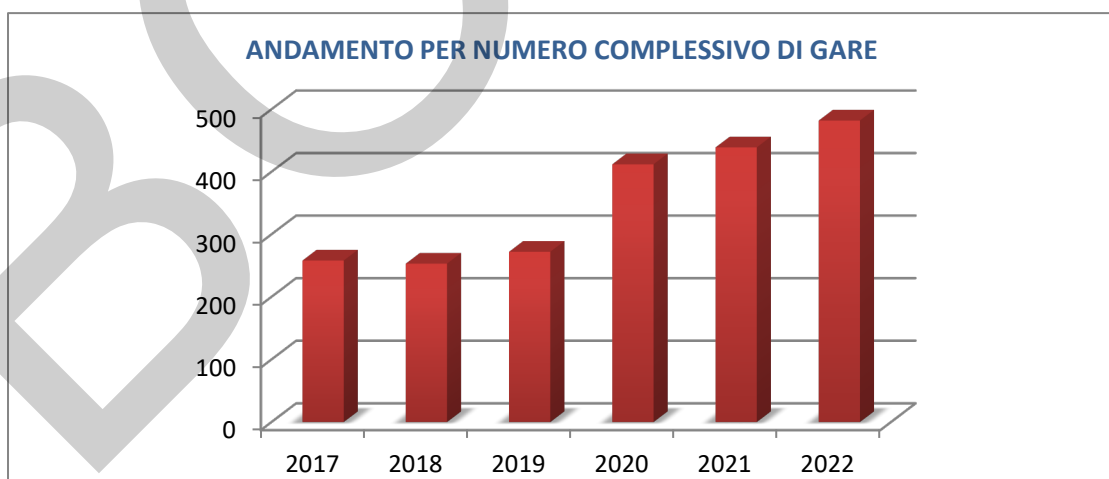
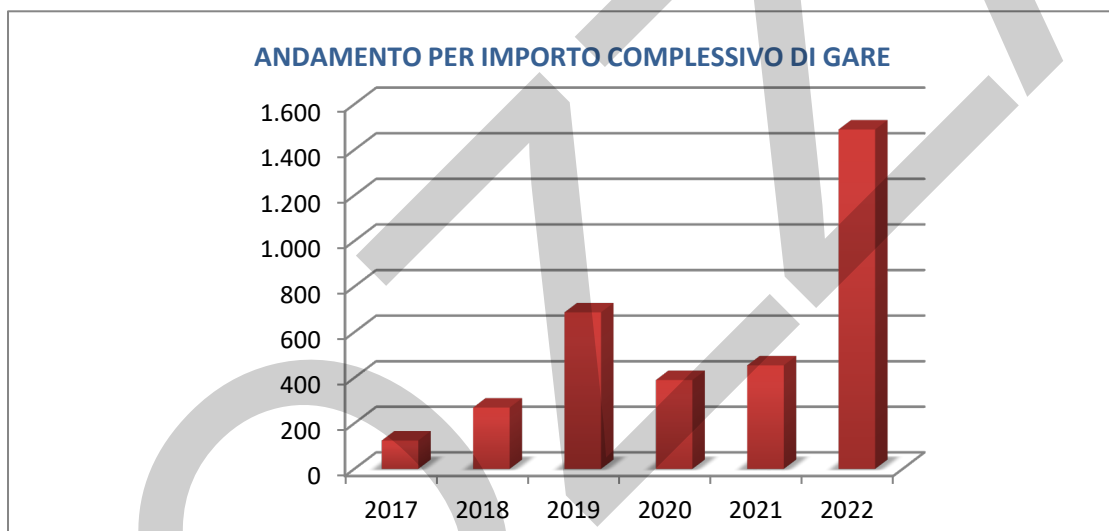
Gennaio-Dicembre 2022

MESE	IMPORTO LAVORI IN EURO	N° GARE
gennaio	13.781.129	24
febbraio	60.530.381	33
marzo	18.415.445	38
aprile	15.395.022	26
maggio	20.883.299	27
giugno	88.385.553	35
luglio	23.893.633	30
agosto	526.003.591	39
settembre	15.943.869	37
ottobre	72.006.038	55
novembre	92.419.595	59
dicembre	541.514.375	79
TOTALE	1.489.171.931	482



ANDAMENTO, SIA DEGLI IMPORTI CHE DEL NUMERO DELLE GARE, DEI LAVORI PUBBLICI DELLA PROVINCIA DI CATANIA, NEL PERIODO 2017/2022

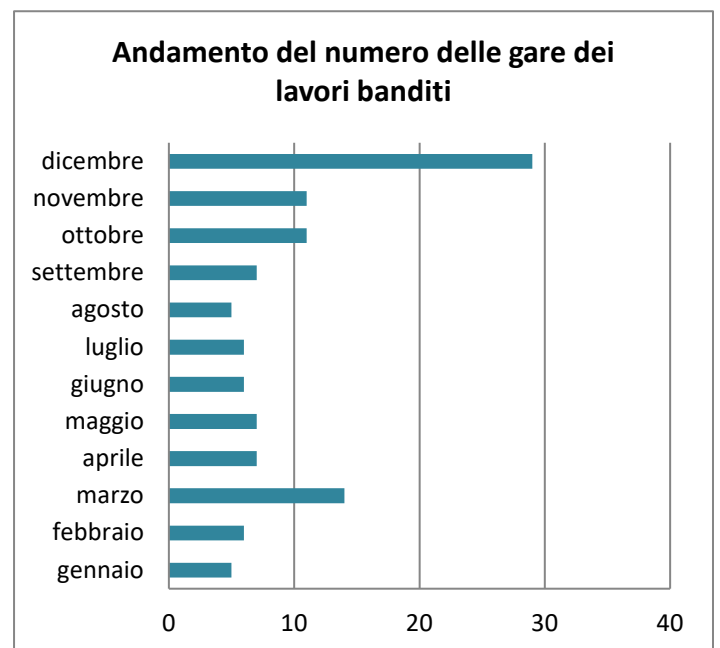
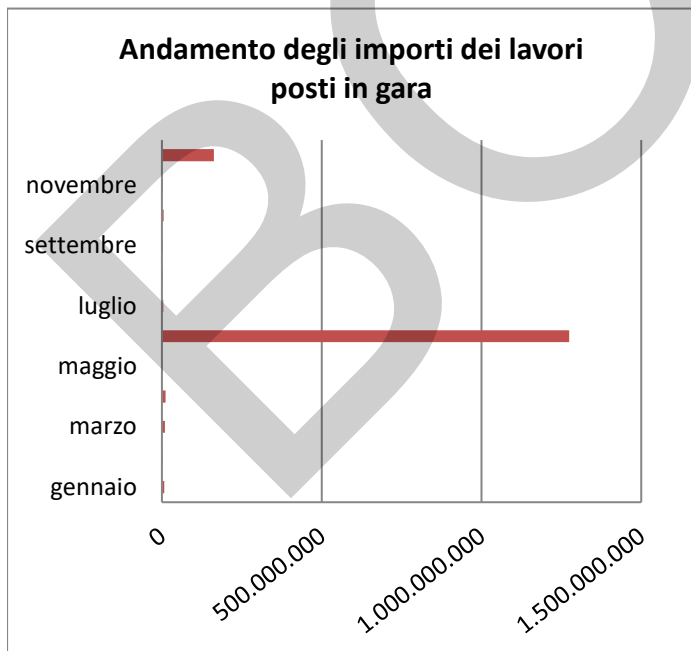
ANNO	IMPORTO LAVORI (in Euro)	DIFFERENZA % CON ANNO PRECEDENTE	N° GARE	DIFFERENZA % CON ANNO PRECEDENTE
2017	125		258	
2018	269	115,92	253	-1,94
2019	687	155,14	272	7,51
2020	390	-43,23	412	51,47
2021	454	16,54	439	6,55
2022	1.489	227,65	482	9,79
Differenza 2022/2017		1.094,17		86,82



Andamento dei lavori (per importi e numero di gare) posti in gara nella provincia di [ENNA](#) nel periodo

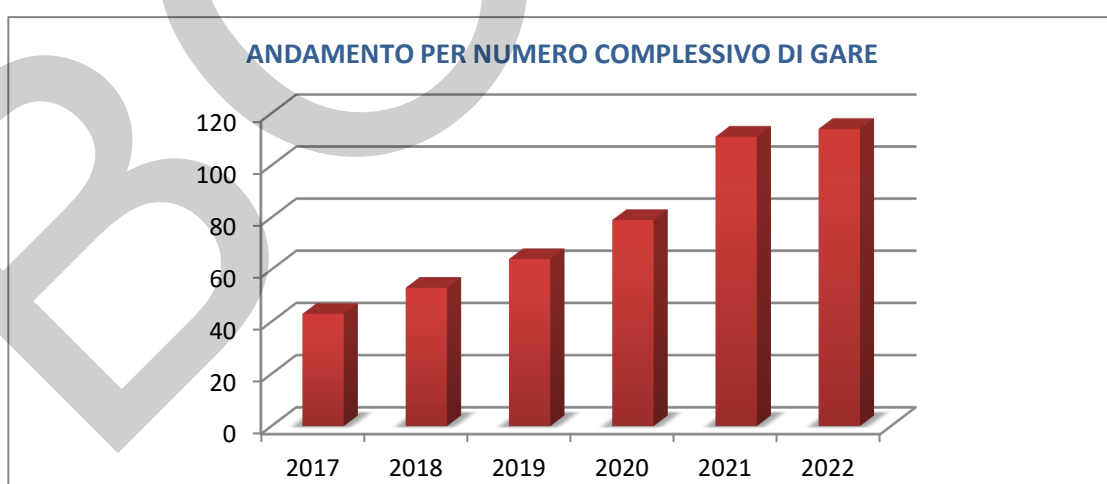
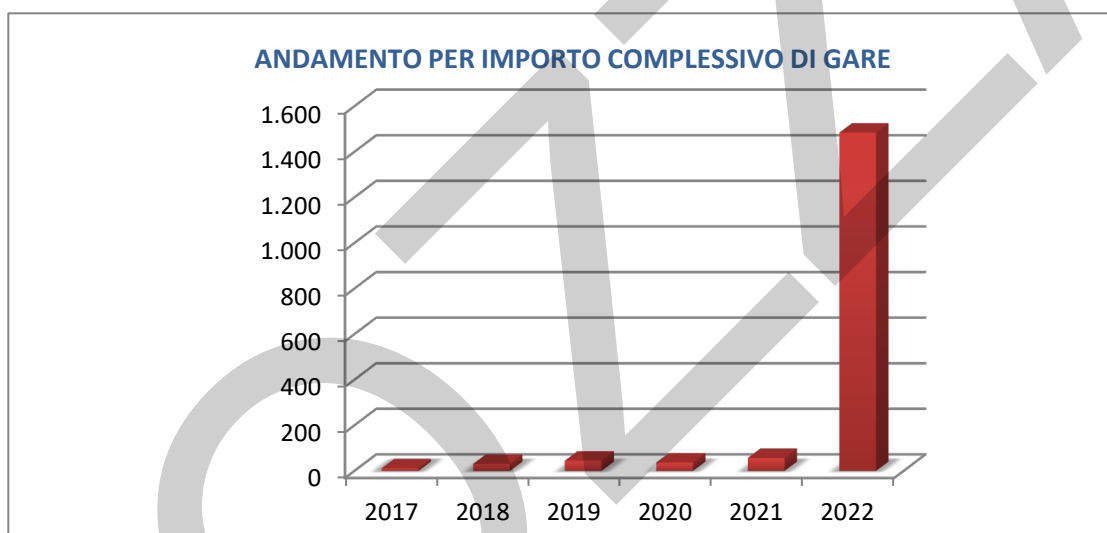
Gennaio-Dicembre 2022

MESE	IMPORTO LAVORI IN EURO	N° GARE
gennaio	7.814.935	5
febbraio	856.896	6
marzo	8.947.947	14
aprile	10.881.705	7
maggio	1.379.984	7
giugno	1.274.234.452	6
luglio	4.096.226	6
agosto	2.781.088	5
settembre	2.669.051	7
ottobre	5.058.252	11
novembre	3.022.451	11
dicembre	162.500.050	29
TOTALE	1.484.243.036	114



ANDAMENTO, SIA DEGLI IMPORTI CHE DEL NUMERO DELLE GARE, DEI LAVORI PUBBLICI DELLA PROVINCIA DI ENNA, NEL PERIODO 2017/2022

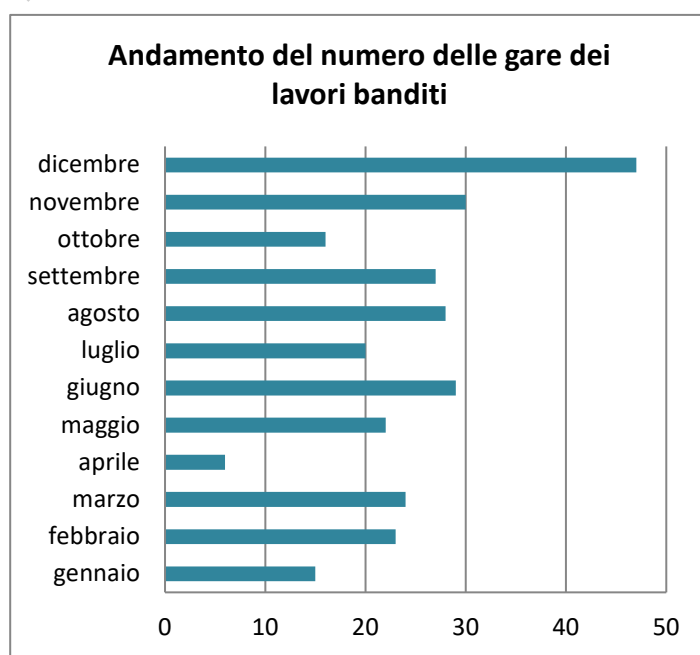
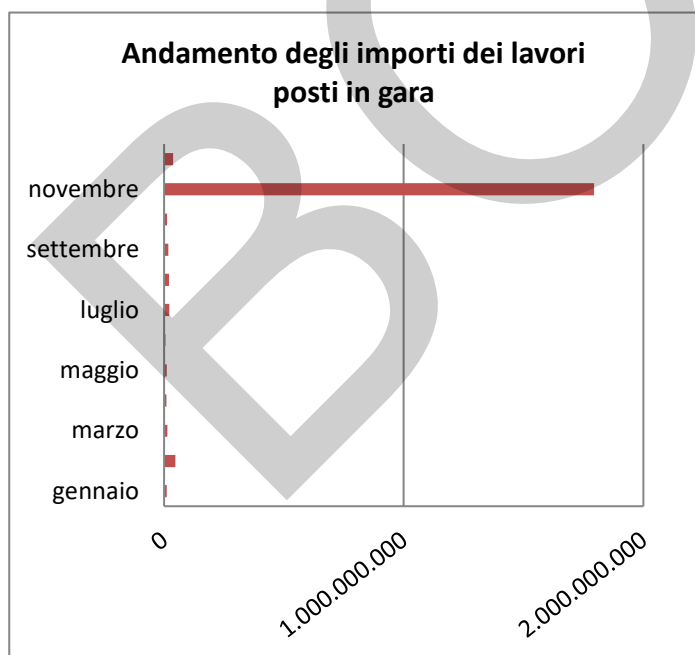
ANNO	IMPORTO LAVORI (in Euro)	DIFFERENZA % CON ANNO PRECEDENTE	N° GARE	DIFFERENZA % CON ANNO PRECEDENTE
2017	12		43	
2018	31	169,95	53	23,26
2019	45	44,83	64	20,75
2020	37	-17,78	79	23,44
2021	57	54,20	111	40,51
2022	1.484	2.501,52	114	2,70
Differenza 2022/2017		12.795,20		165,12



Andamento dei lavori (per importi e numero di gare) posti in gara nella provincia di MESSINA nel periodo

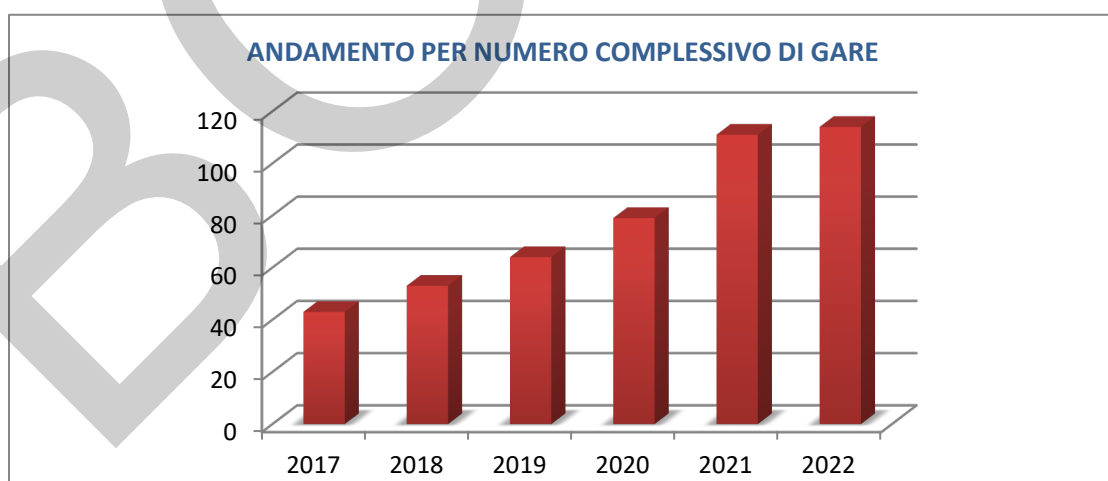
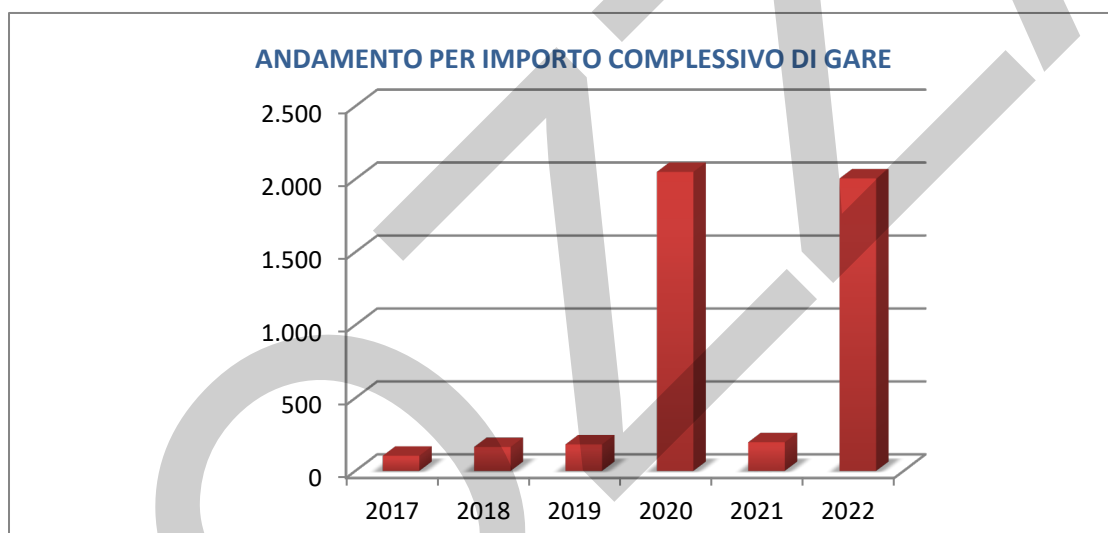
Gennaio-Dicembre 2022

MESE	IMPORTO LAVORI IN EURO	N° GARE
gennaio	11.055.385	15
febbraio	47.779.096	23
marzo	14.151.029	24
aprile	9.869.610	6
maggio	11.717.640	22
giugno	6.333.224	29
luglio	21.289.076	20
agosto	20.324.675	28
settembre	17.642.725	27
ottobre	13.040.489	16
novembre	1.794.004.366	30
dicembre	38.007.706	47
TOTALE	2.005.215.022	287



ANDAMENTO, SIA DEGLI IMPORTI CHE DEL NUMERO DELLE GARE, DEI LAVORI PUBBLICI DELLA PROVINCIA DI MESSINA, NEL PERIODO 2017/2022

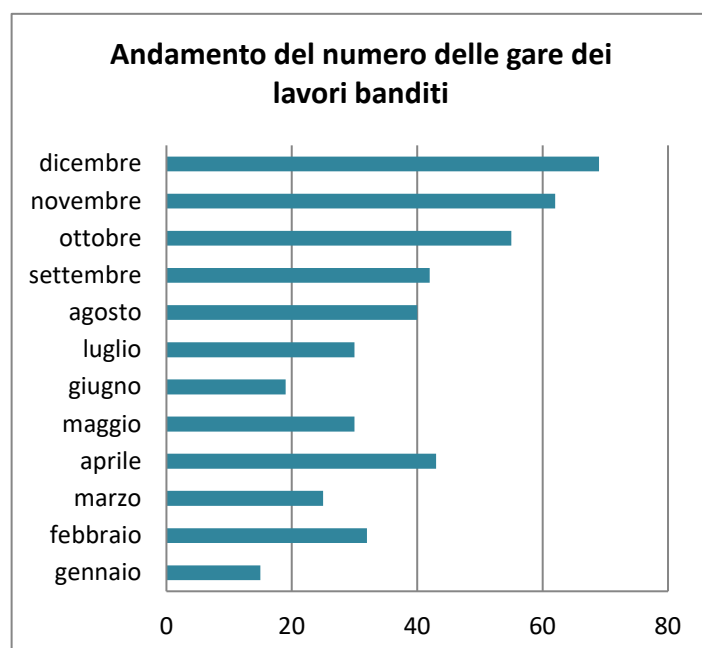
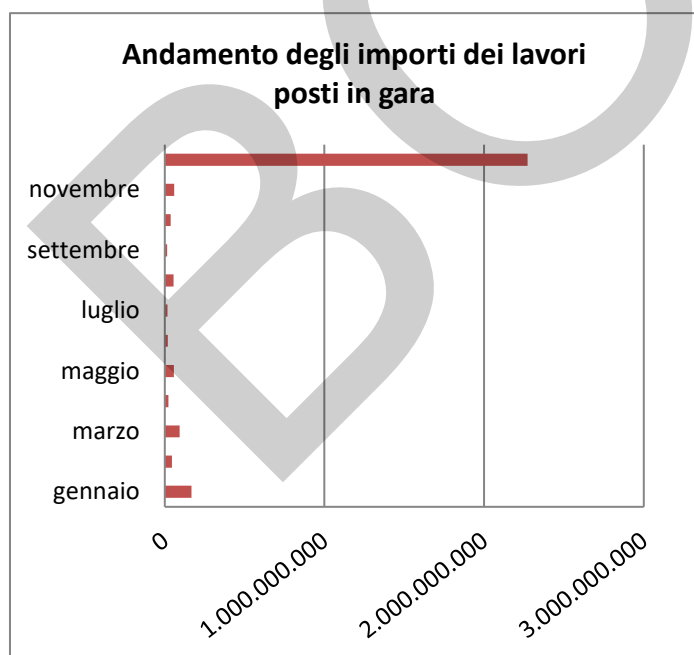
ANNO	IMPORTO LAVORI (in Euro)	DIFFERENZA % CON ANNO PRECEDENTE	N° GARE	DIFFERENZA % CON ANNO PRECEDENTE
2017	104		217	
2018	164	58,29	233	7,37
2019	182	10,74	210	-9,87
2020	2.050	1.026,37	317	50,95
2021	197	-90,40	350	10,41
2022	2.005	918,87	287	-18,00
Differenza 2022/2017		1.831,33		32,26



Andamento dei lavori (per importi e numero di gare) posti in gara nella provincia di PALERMO nel periodo

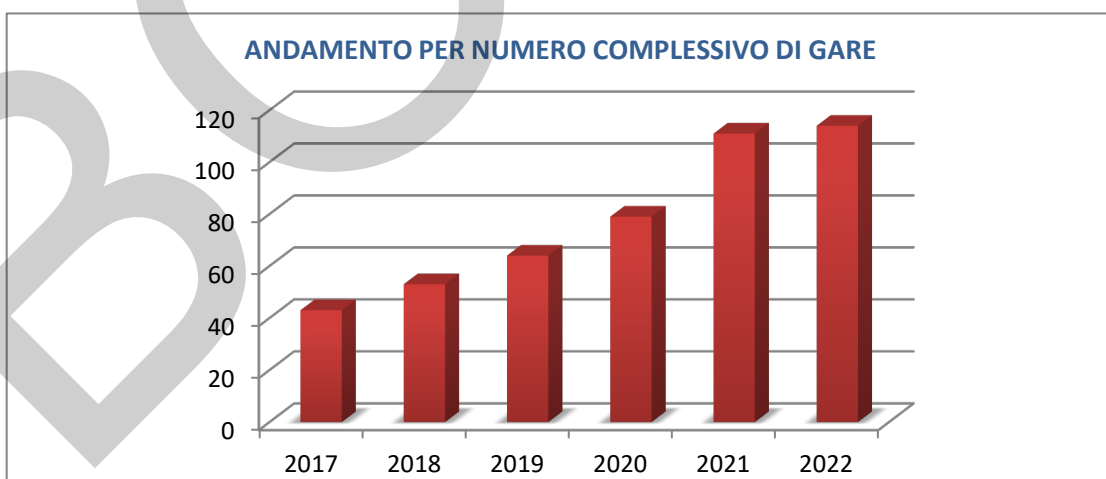
Gennaio-Dicembre 2022

MESE	IMPORTO LAVORI IN EURO	N° GARE
gennaio	166.517.755	15
febbraio	44.376.398	32
marzo	92.782.753	25
aprile	22.156.465	43
maggio	56.560.922	30
giugno	19.135.635	19
luglio	16.297.516	30
agosto	55.297.484	40
settembre	14.480.479	42
ottobre	37.232.352	55
novembre	59.476.977	62
dicembre	2.272.185.113	69
TOTALE	2.856.499.850	462



**ANDAMENTO, SIA DEGLI IMPORTI CHE DEL NUMERO DELLE GARE, DEI LAVORI PUBBLICI
DELLA PROVINCIA DI
PALERMO, NEL PERIODO 2017/2022**

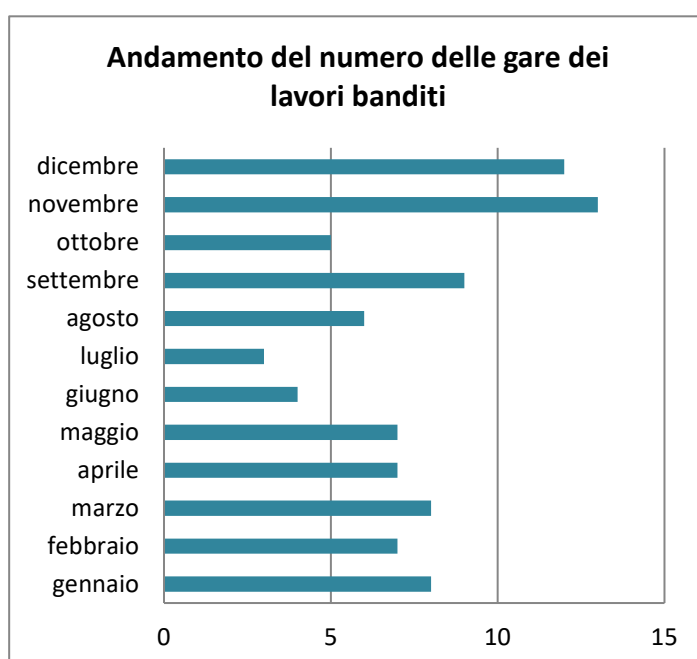
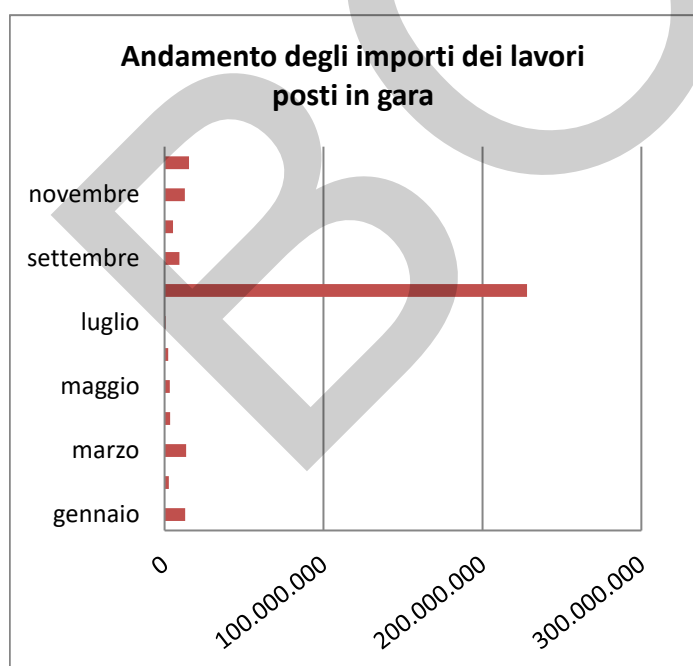
ANNO	IMPORTO LAVORI (in Euro)	DIFFERENZA % CON ANNO PRECEDENTE	N° GARE	DIFFERENZA % CON ANNO PRECEDENTE
2017	307		257	
2018	250	-18,34	280	8,95
2019	357	42,62	331	18,21
2020	1.014	184,03	357	7,85
2021	1.360	34,10	404	13,17
2022	2.856	110,08	462	14,36
Differenza 2022/2017		831,89		79,77



Andamento dei lavori (per importi e numero di gare) posti in gara nella provincia di RAGUSA nel periodo

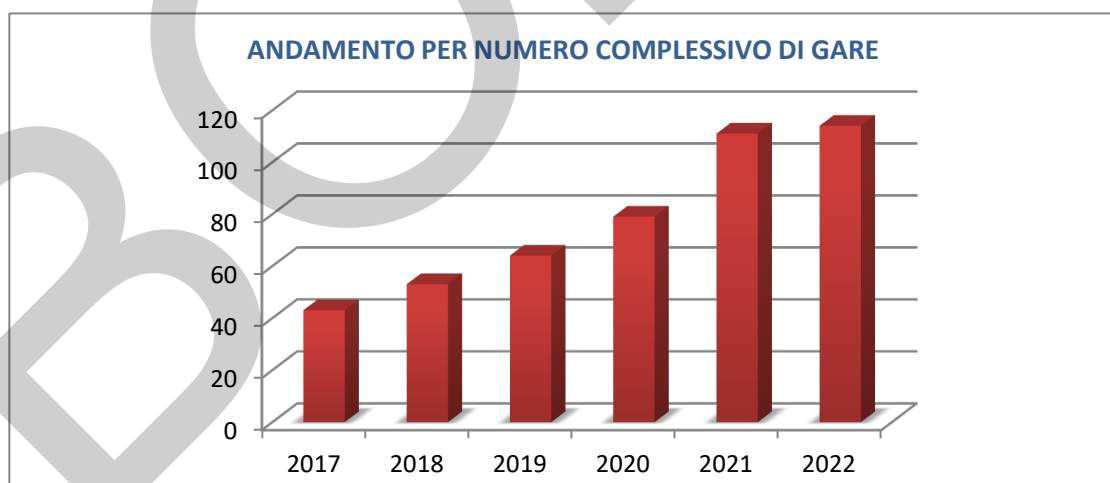
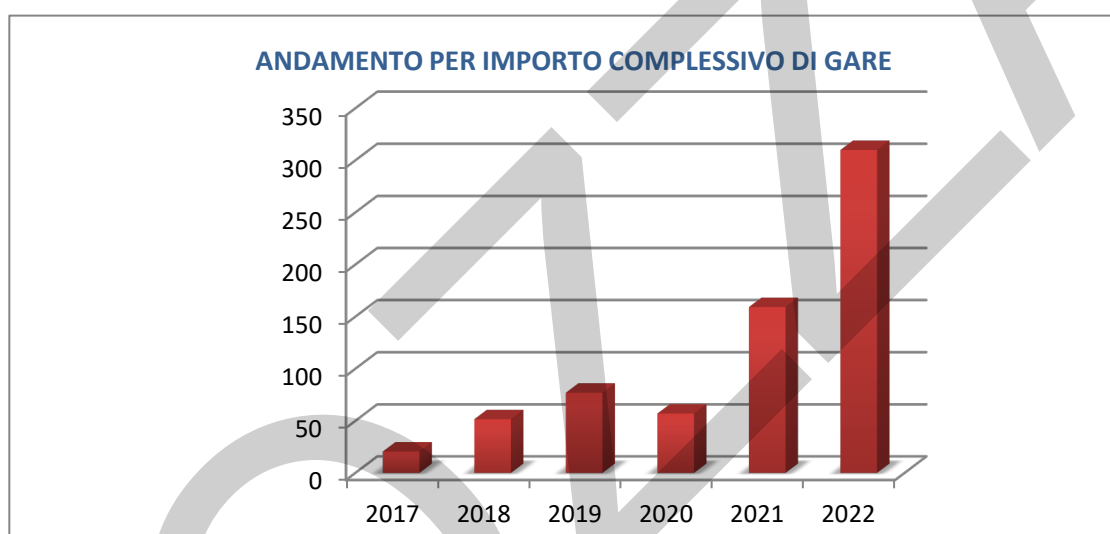
Gennaio-Dicembre 2022

MESE	IMPORTO LAVORI IN EURO	N° GARE
gennaio	12.965.151	8
febbraio	2.600.728	7
marzo	13.508.962	8
aprile	3.467.096	7
maggio	3.339.539	7
giugno	2.380.233	4
luglio	692.265	3
agosto	228.004.636	6
settembre	9.380.517	9
ottobre	5.286.673	5
novembre	12.830.712	13
dicembre	15.470.271	12
TOTALE	309.926.782	89



ANDAMENTO, SIA DEGLI IMPORTI CHE DEL NUMERO DELLE GARE, DEI LAVORI PUBBLICI DELLA PROVINCIA DI RAGUSA, NEL PERIODO 2017/2022

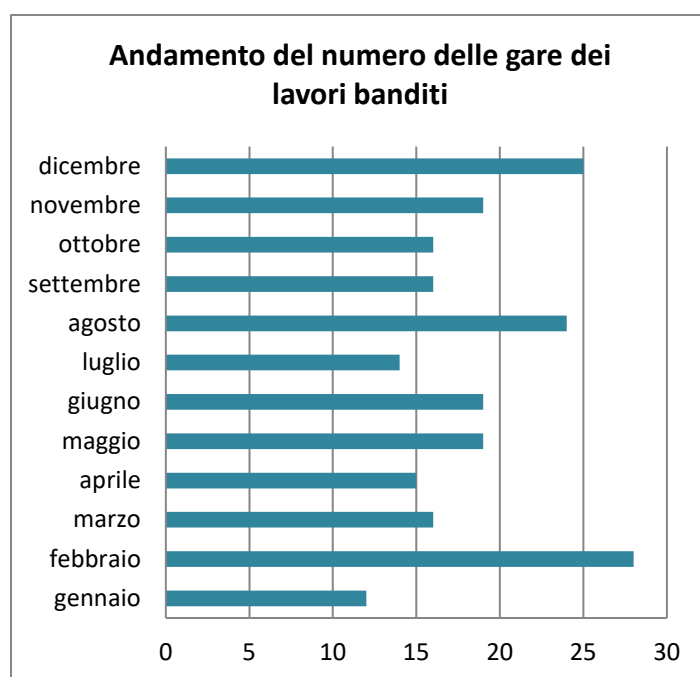
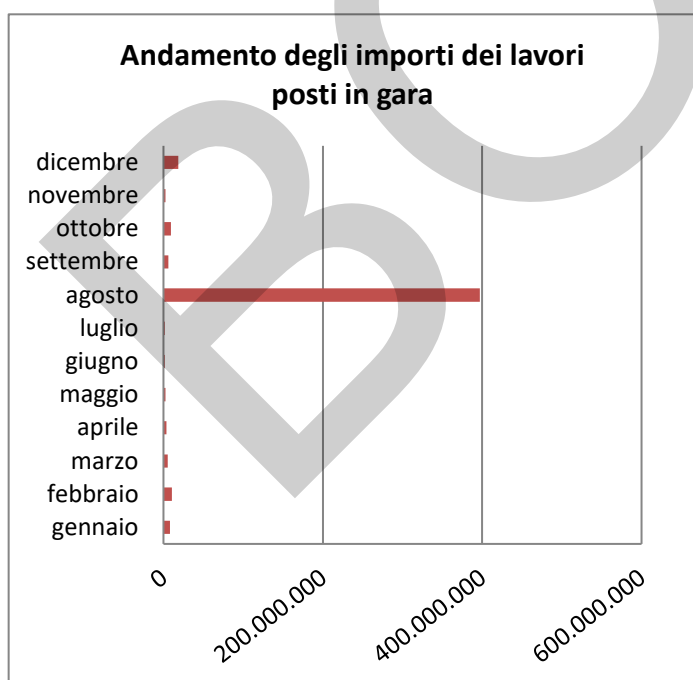
ANNO	IMPORTO LAVORI (in Euro)	DIFFERENZA % CON ANNO PRECEDENTE	N° GARE	DIFFERENZA % CON ANNO PRECEDENTE
2017	21		85	
2018	52	150,88	69	-18,82
2019	77	49,38	72	4,35
2020	57	-25,97	76	5,56
2021	159	179,25	91	19,74
2022	310	94,71	89	-2,20
Differenza 2022/2017		1.408,38		4,71



Andamento dei lavori (per importi e numero di gare) posti in gara nella provincia di [SIRACUSA](#) nel periodo

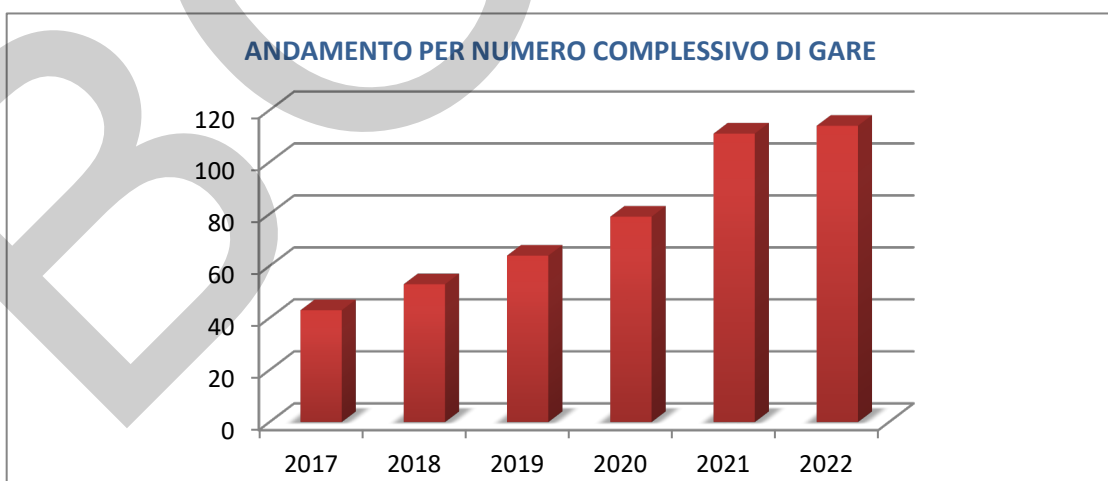
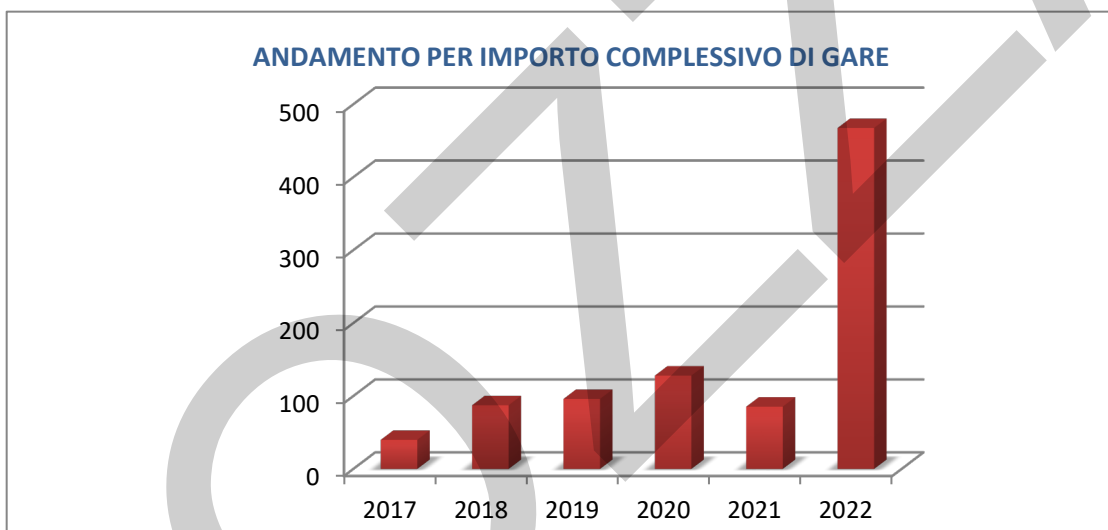
Gennaio-Dicembre 2022

MESE	IMPORTO LAVORI IN EURO	N° GARE
gennaio	8.023.084	12
febbraio	10.638.093	28
marzo	5.366.312	16
aprile	3.875.152	15
maggio	2.352.779	19
giugno	1.749.731	19
luglio	1.677.456	14
agosto	397.193.412	24
settembre	5.977.991	16
ottobre	9.272.647	16
novembre	2.596.937	19
dicembre	18.782.776	25
TOTALE	467.506.370	223



ANDAMENTO, SIA DEGLI IMPORTI CHE DEL NUMERO DELLE GARE, DEI LAVORI PUBBLICI DELLA PROVINCIA DI SIRACUSA, NEL PERIODO 2017/2022

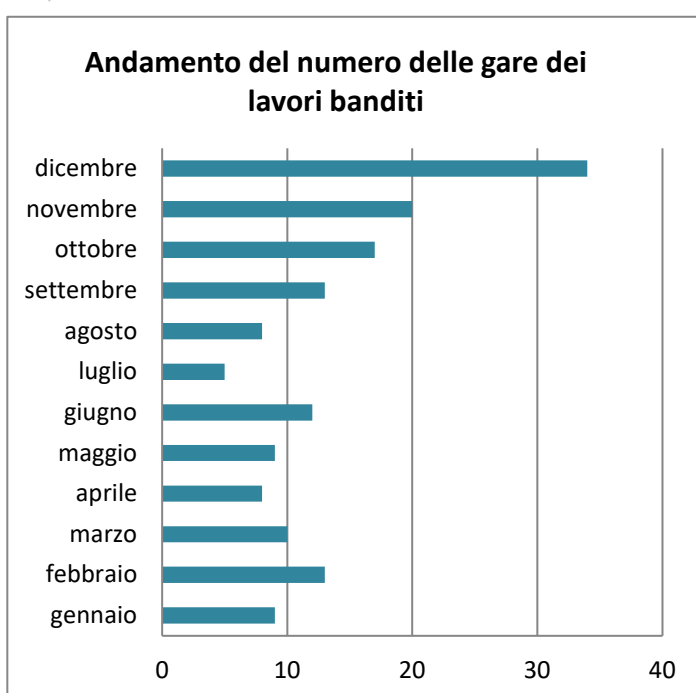
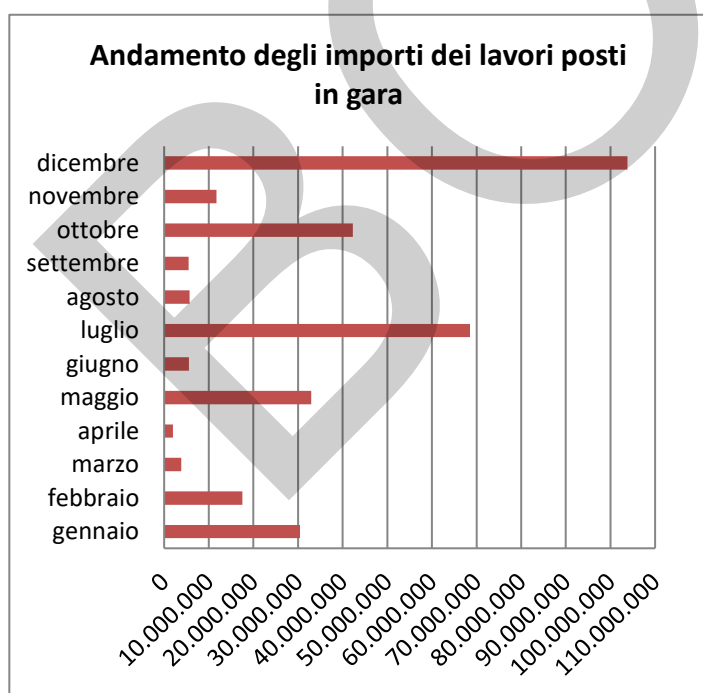
ANNO	IMPORTO LAVORI (in Euro)	DIFFERENZA % CON ANNO PRECEDENTE	N° GARE	DIFFERENZA % CON ANNO PRECEDENTE
2017	40		82	
2018	87	118,88	78	-4,88
2019	96	9,92	100	28,21
2020	128	33,33	117	17,00
2021	85	-33,28	157	34,19
2022	468	447,45	223	42,04
Differenza 2022/2017		1.071,68		171,95



Andamento dei lavori (per importi e numero di gare) posti in gara nella provincia di TRAPANI nel periodo

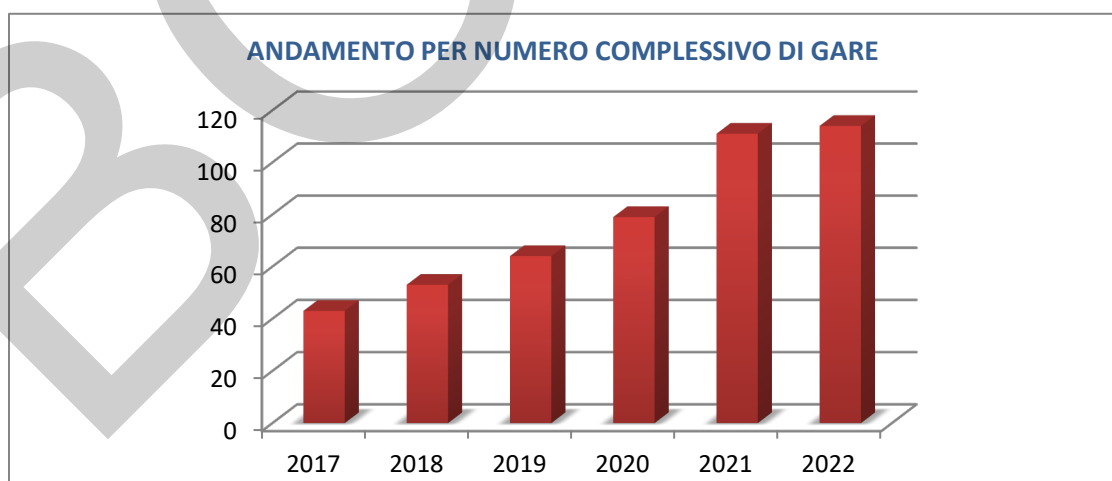
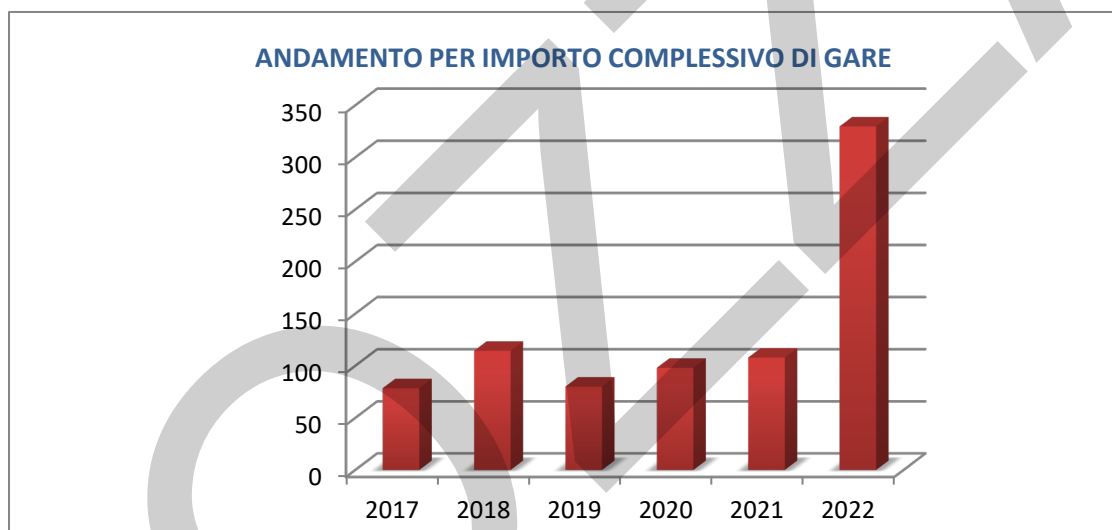
Gennaio-Dicembre 2022

MESE	IMPORTO LAVORI IN EURO	N° GARE
gennaio	30.406.908	9
febbraio	17.517.318	13
marzo	3.810.610	10
aprile	1.947.238	8
maggio	32.939.573	9
giugno	5.560.126	12
luglio	68.527.354	5
agosto	5.662.744	8
settembre	5.495.159	13
ottobre	42.299.538	17
novembre	11.695.734	20
dicembre	103.809.656	34
TOTALE	329.671.957	158



**ANDAMENTO, SIA DEGLI IMPORTI CHE DEL NUMERO DELLE GARE, DEI LAVORI PUBBLICI
DELLA PROVINCIA DI
TRAPANI, NEL PERIODO 2017/2022**

ANNO	IMPORTO LAVORI (in Euro)	DIFFERENZA % CON ANNO PRECEDENTE	N° GARE	DIFFERENZA % CON ANNO PRECEDENTE
2017	78		250	
2018	114	45,74	239	-4,40
2019	80	-30,04	128	-46,44
2020	98	22,50	202	57,81
2021	108	10,07	192	-4,95
2022	330	205,63	158	-17,71
Differenza 2022/2017		320,16		-36,80



LAVORI POSTI IN GARA

IN SICILIA

(DATI GURS)

ANCE SICILIA

COLLEGIO REGIONALE COSTRUTTORI EDILI SICILIANI

Riepilogo dei lavori posti in gara in Sicilia, mediante pubblicazione sulla GURS, suddivisi per fasce di importo

QUADRO RIEPILOGATIVO ANNO:	2022
PERIODO ESAMINATO:	Gennaio-Dicembre

PROV.	Importo totale dei lavori posti in gara in Euro	N° gare totale	fasce di importo in Euro											
			fino a 1.000.000 Euro*	%	N° gare	da 1.000.000 Euro* a 2.000.000 Euro**	%	N° gare	da 2.000.000 Euro** a 5.350.000 Euro	%	N° gare	Oltre 5.350.000 Euro	%	N° gare
AG	70.556.611	31	8.768.488	12,43	13	11.970.404	16,97	8	20.938.846	29,68	7	28.878.872	40,93	3
CL	20.501.079	6	775.516	3,78	1	0	0,00	0	12.725.563	62,07	4	7.000.000	34,14	1
CT	98.795.800	47	15.110.885	15,30	23	5.810.526	5,88	5	62.000.494	62,76	17	15.873.895	16,07	2
EN	15.828.311	11	5.500.858	0,00	6	3.327.452	0,00	4	0	0,00	0	7.000.000	0,00	1
ME	82.074.650	38	15.174.592	18,49	23	8.076.967	9,84	6	25.570.433	31,16	7	33.252.658	40,52	2
PA	208.101.513	28	8.272.150	3,98	10	5.646.353	2,71	4	27.224.247	13,08	8	166.958.763	80,23	6
RG	16.351.392	4	744.949	4,56	1	0	0,00	0	2.770.000	16,94	1	12.836.443	78,50	2
SR	18.674.109	9	3.954.731	21,18	4	4.709.602	25,22	3	3.009.776	16,12	1	7.000.000	37,49	1
TP	122.330.496	23	6.864.325	5,61	10	3.290.572	2,69	2	21.637.336	17,69	5	90.538.264	74,01	6
TOT.	653.213.960	197	65.166.494	9,98	91	42.831.876	6,56	32	175.876.695	26,92	50	369.338.895	56,54	24

* L. n. 120 11 settembre 2020 (in vigore dal 17 luglio 2020)

Da 0 a 150.000 € : affidamento diretto;

Da 150.000 € a 350.000 € : procedura negoziata, senza bando, di cui all'art. 63 del D.Lgs. n. 50/2016, con previo avviso pubblico da pubblicarsi sul sito istituzionale dell'ente, con 5 inviti;

Da 350.000 € a 1.000.000 €: procedura negoziata, senza bando, di cui all'art. 63 del D.Lgs. n. 50/2016, con previo avviso pubblico da pubblicarsi sul sito istituzionale dell'ente, con 10 inviti;

Da 1.000.000 € fino alla soglia comunitaria: procedura negoziata, senza bando, di cui all'art. 63 del D.Lgs. n. 50/2016, con previo avviso pubblico da pubblicarsi sul sito istituzionale dell'ente, con 15 inviti.

** Soglia di riferimento UREGA - D.Lgs. 56/2017 - Assessorato regionale delle infrastrutture e della mobilità, circolare Prot. 113312 del 26/05/2017

- D.L. 32/2019 - Assessorato regionale delle infrastrutture e della mobilità, nota Prot. 91036 del 29/04/2019

- D.L. 76/2020 - Assessorato regionale delle infrastrutture e della mobilità, nota Prot. 112453 del 29/07/2020

Si ricorda che negli importi sono compresi anche quelli di gare già aggiudicate o già pubblicate in precedenza e riproposte in quanto o l'aggiudicazione è stata annullata o il bando è stato ritirato e modificato I dati si riferiscono ai bandi di gara in cui i lavori rappresentano almeno il 50% dell'importo totale

SERIE STORICA RELATIVA ALL'ANDAMENTO, SIA DEGLI IMPORTI CHE DEL NUMERO DELLE GARE E DELL'IMPORTO MEDIO DELLE STESSE, DEI LAVORI PUBBLICI REGIONALI NEL PERIODO 1989-2022

ANNO	IMPORTO LAVORI (in Euro)	VAR. % RISPETTO ANNO PRECEDENTE	N° GARE	VAR. % RISPETTO ANNO PRECEDENTE	IMPORTO MEDIO GARE
1989	1.926.188.465		2.972		648.112
1990	1.390.936.966	-27,79	2.276	-23,42	611.132
1991	1.384.115.633	-0,49	2.152	-5,45	643.176
1992	931.167.978	-32,72	1.672	-22,30	556.919
1993	332.427.331	-64,30	711	-57,48	467.549
1994	979.183.295	194,56	2.858	301,97	342.611
1995	881.389.244	-9,99	3.688	29,04	238.988
1996	995.243.187	12,92	2.593	-29,69	383.819
1997	1.479.243.080	48,63	2.485	-4,17	595.269
1998	1.331.662.632	-9,98	2.130	-14,29	625.194
1999	1.475.772.102	10,82	2.376	11,55	621.116
2000	856.341.554	-41,97	1.634	-31,23	524.077
2001	790.288.212	-7,71	1.881	15,12	420.143
2002	1.135.413.978	43,67	1.538	-18,23	738.241
2003	1.283.309.807	13,03	1.014	-34,07	1.265.592
2004	1.638.658.790	27,69	1.071	5,62	1.530.027
2005	1.420.550.989	-13,31	1.333	24,46	1.065.680
2006	1.119.171.284	-21,22	1.111	-16,65	1.007.355
2007	1.269.970.528	13,47	1.238	11,43	1.025.824
2008	652.856.747	-48,59	832	-32,79	784.684
2009	590.588.830	-9,54	661	-20,55	893.478
2010	534.395.316	-9,51	570	-13,77	937.536
2011	563.377.610	5,42	615	7,89	916.061
2012	487.502.796	-13,47	334	-45,69	1.459.589
2013	369.696.666	-24,17	281	-15,87	1.315.646
2014	356.445.776	-3,58	307	9,25	1.161.061
2015	275.735.071	-22,64	220	-28,34	1.253.341
2016	142.411.380	-48,35	96	-56,36	1.483.452
2017	176.330.817	23,82	121	26,04	1.457.279
2018	288.642.151	63,69	219	80,99	1.318.001
2019	357.973.305	24,02	228	4,11	1.570.058
2020	319.998.654	-10,61	205	-10,09	1.560.969
2021	354.048.108	10,64	155	-24,39	2.284.181
2022	653.213.960	84,50	197	27,10	3.315.807

Differenza 2022/1989

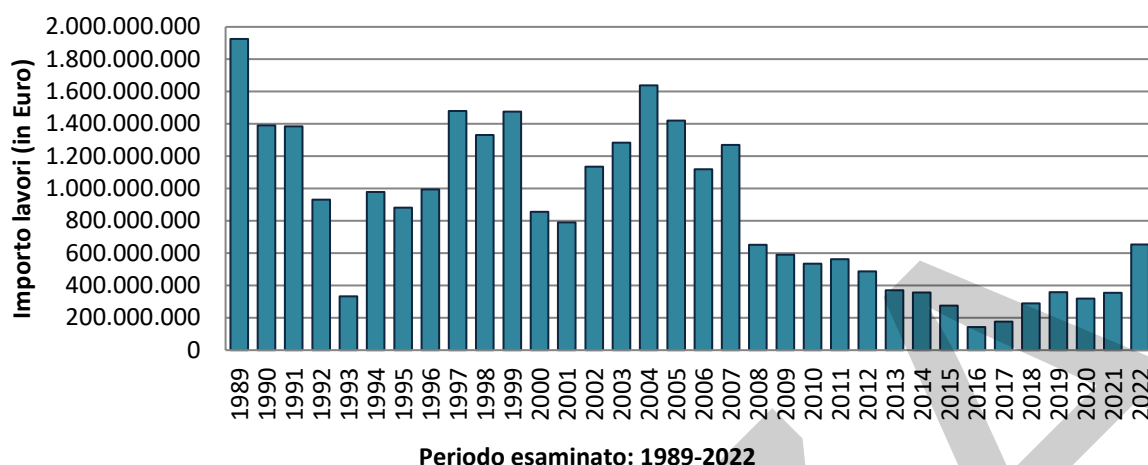
-66,09

-93,37

**SERIE STORICA RELATIVA ALL'ANDAMENTO, SIA DEGLI IMPORTI CHE DEL NUMERO DELLE
GARE E DELL'IMPORTO MEDIO DELLE STESSE, DEI LAVORI PUBBLICI REGIONALI NEL
PERIODO 1989-2022**

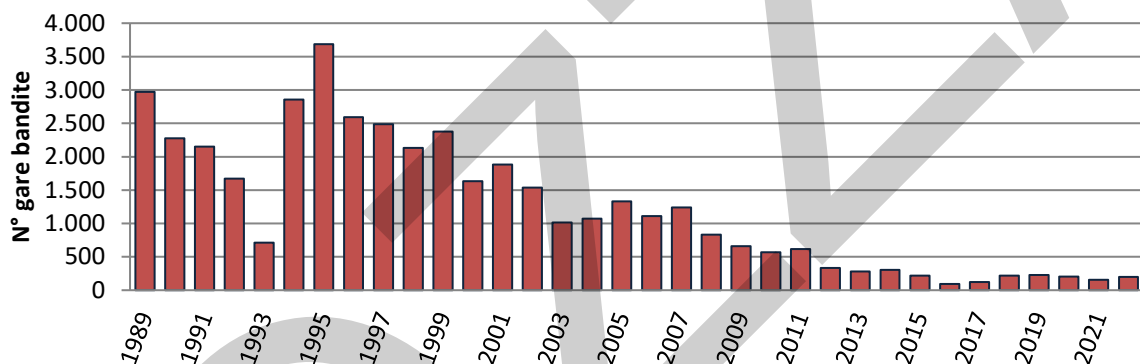
ANNO	IMPORTO LAVORI (in Euro)	N° GARE	IMPORTO MEDIO GARE
1989	1.926.188.465	2.972	648.112
1990	1.390.936.966	2.276	611.132
1991	1.384.115.633	2.152	643.176
1992	931.167.978	1.672	556.919
1993	332.427.331	711	467.549
1994	979.183.295	2.858	342.611
1995	881.389.244	3.688	238.988
1996	995.243.187	2.593	383.819
1997	1.479.243.080	2.485	595.269
1998	1.331.662.632	2.130	625.194
1999	1.475.772.102	2.376	621.116
2000	856.341.554	1.634	524.077
2001	790.288.212	1.881	420.143
2002	1.135.413.978	1.538	738.241
2003	1.283.309.807	1.014	1.265.592
2004	1.638.658.790	1.071	1.530.027
2005	1.420.550.989	1.333	1.065.680
2006	1.119.171.284	1.111	1.007.355
2007	1.269.970.528	1.238	1.025.824
2008	652.856.747	832	784.684
2009	590.588.830	661	893.478
2010	534.395.316	570	937.536
2011	563.377.610	615	916.061
2012	487.502.796	334	1.459.589
2013	369.696.666	281	1.315.646
2014	356.445.776	307	1.161.061
2015	275.735.071	220	1.253.341
2016	142.411.380	96	1.483.452
2017	176.330.817	121	1.457.279
2018	288.642.151	219	1.318.001
2019	357.973.305	228	1.570.058
2020	319.998.654	205	1.560.969
2021	354.048.108	155	2.284.181
2022	653.213.960	197	3.315.807

Serie storica relativa all'andamento degli importi dei lavori posti in gara in Sicilia



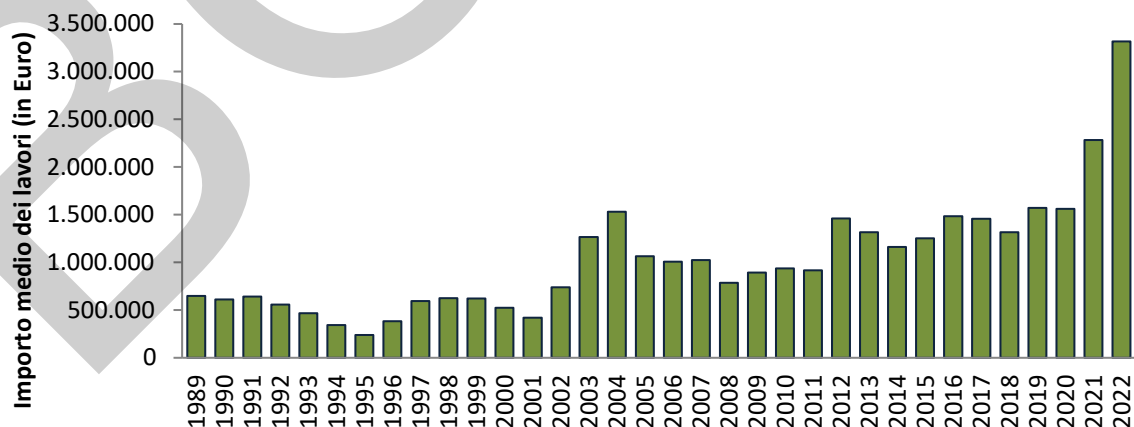
Periodo esaminato: 1989-2022

Serie storica relativa all'andamento del numero delle gare bandite in Sicilia



Periodo esaminato: 1989-2022

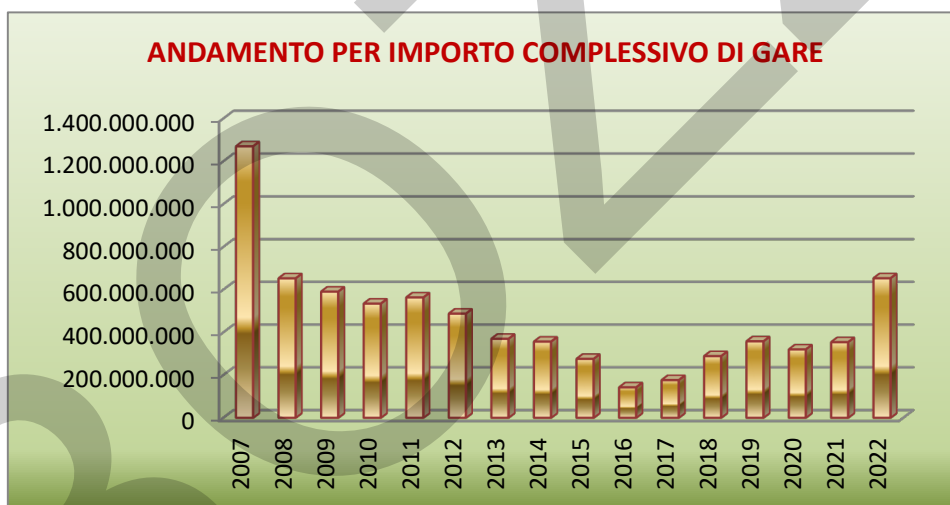
Serie storica relativa all'andamento dell'importo medio dei lavori posti in gara in Sicilia



Periodo esaminato: 1989-2022

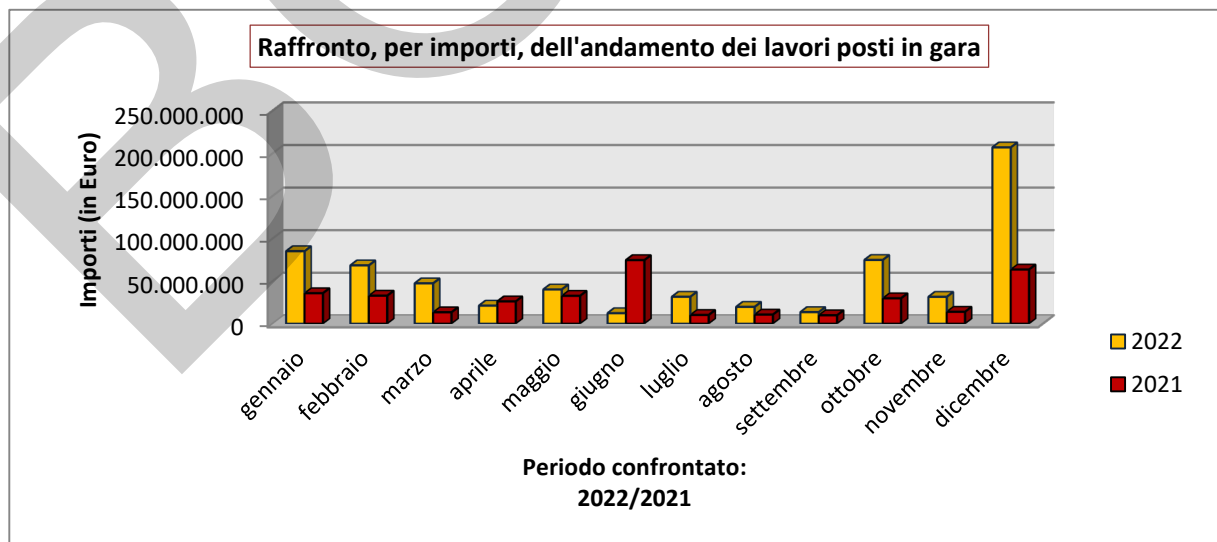
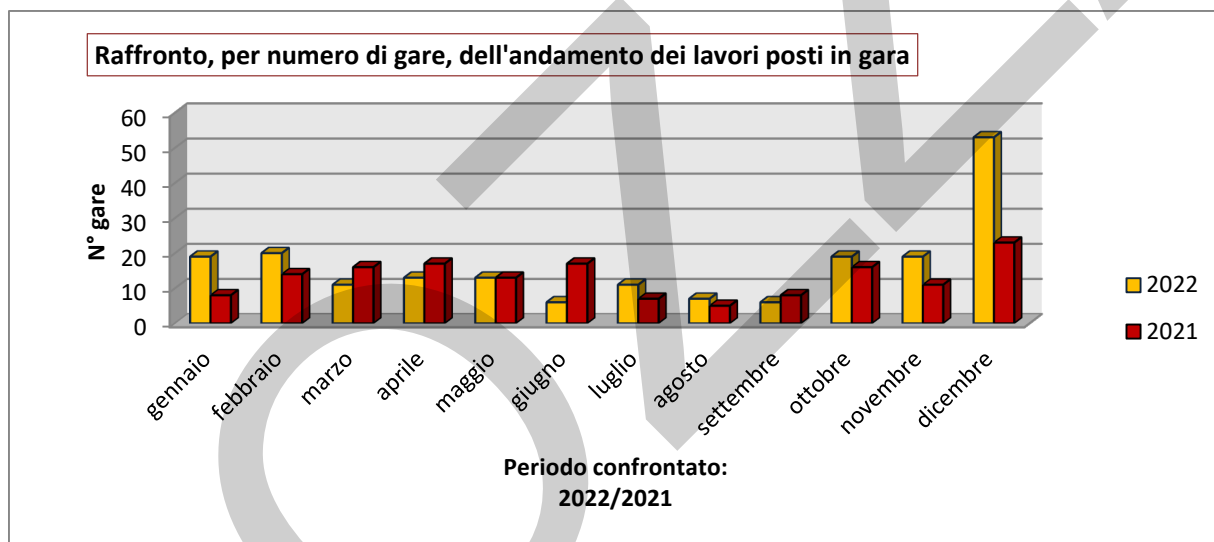
ANDAMENTO, SIA DEGLI IMPORTI CHE DEL NUMERO DELLE GARE, DEI LAVORI PUBBLICI REGIONALI, TRA GENNAIO E AGOSTO DEL PERIODO 2007-2022

ANNO	IMPORTO LAVORI (in Euro)	DIFFERENZA % CON ANNO PRECEDENTE	N° GARE	DIFFERENZA % CON ANNO PRECEDENTE
2007	1.269.970.528		1.238	
2008	652.856.747	-48,59	832	-32,79
2009	590.588.830	-9,54	661	-20,55
2010	534.395.316	-9,51	570	-13,77
2011	563.377.610	5,42	615	7,89
2012	487.502.796	-13,47	334	-45,69
2013	369.696.666	-24,17	281	-15,87
2014	356.445.776	-3,58	307	9,25
2015	275.735.071	-22,64	220	-28,34
2016	142.411.380	-48,35	96	-56,36
2017	176.330.817	23,82	121	26,04
2018	288.642.151	63,69	219	80,99
2019	357.973.305	24,02	228	4,11
2020	319.998.654	-10,61	205	-10,09
2021	354.048.108	10,64	155	-24,39
2022	653.213.960	84,50	197	27,10
Differenza 2022/2007		-48,56		-84,09



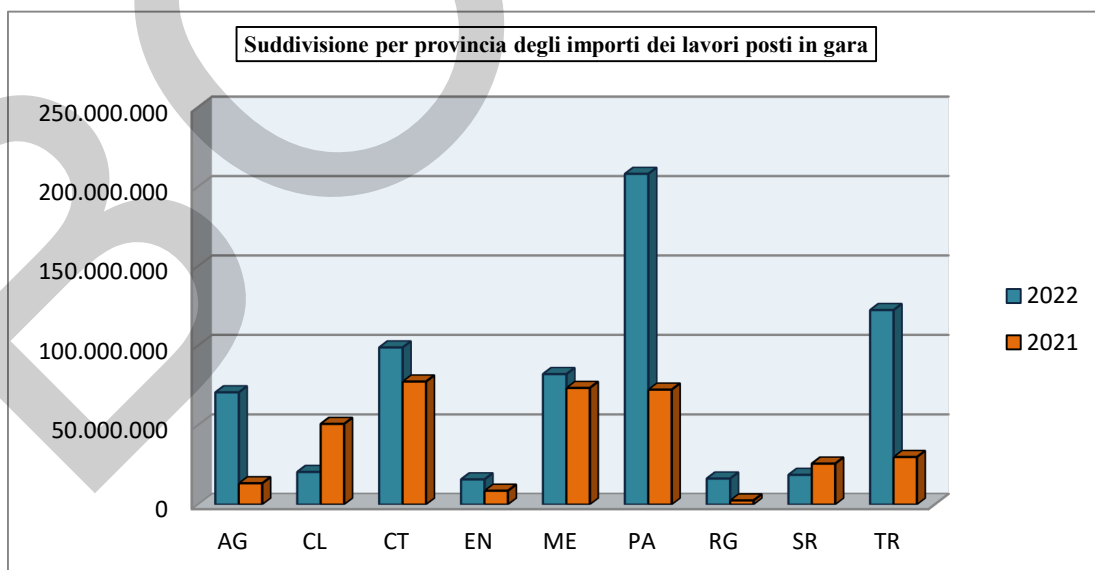
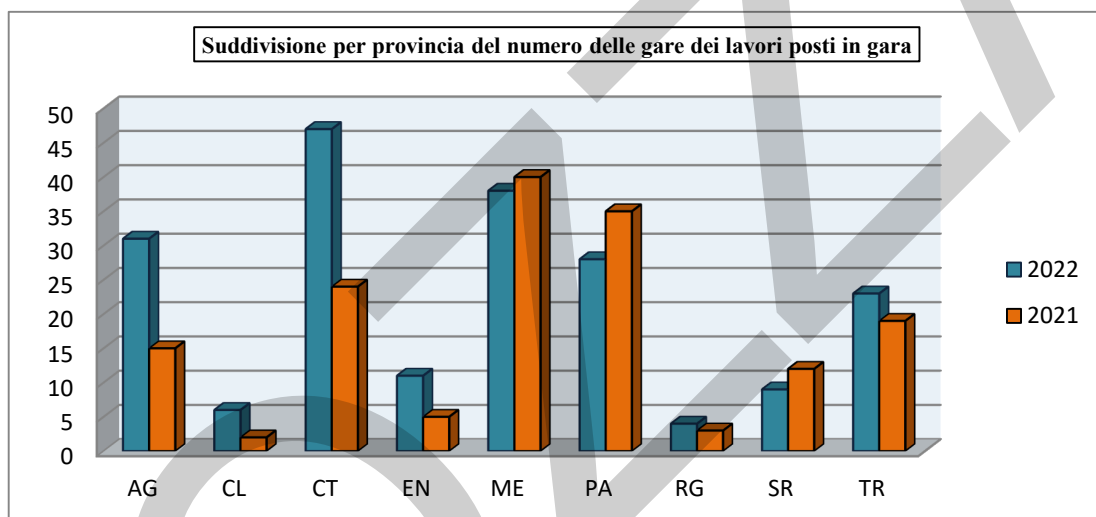
CONFRONTO TRA LAVORI MESSI IN GARA NEL 2022 E NEL 2021 IN SICILIA

MESE	Numero Gare			Importo in Euro		
	Anno 2022	Anno 2021	VAR %	Anno 2022	Anno 2021	VAR%
gennaio	19	8	137,50	85.155.724	35.821.060	137,73
febbraio	20	14	42,86	68.482.892	32.904.678	108,13
marzo	11	16	-31,25	47.415.930	13.433.749	252,96
aprile	13	17	-23,53	21.248.152	26.216.942	-18,95
maggio	13	13	0,00	40.191.821	32.731.149	22,79
giugno	6	17	-64,71	12.342.021	74.658.969	-83,47
luglio	11	7	57,14	31.617.359	10.224.718	209,22
agosto	7	5	40,00	19.730.272	10.737.442	83,75
settembre	6	8	-25,00	13.619.215	9.897.265	37,61
ottobre	19	16	18,75	74.850.004	29.831.419	150,91
novembre	19	11	72,73	31.525.196	13.990.266	125,34
dicembre	53	23	130,43	207.035.375	63.600.451	225,53
Totale	197	155	27,10	653.213.960	354.048.108	84,50



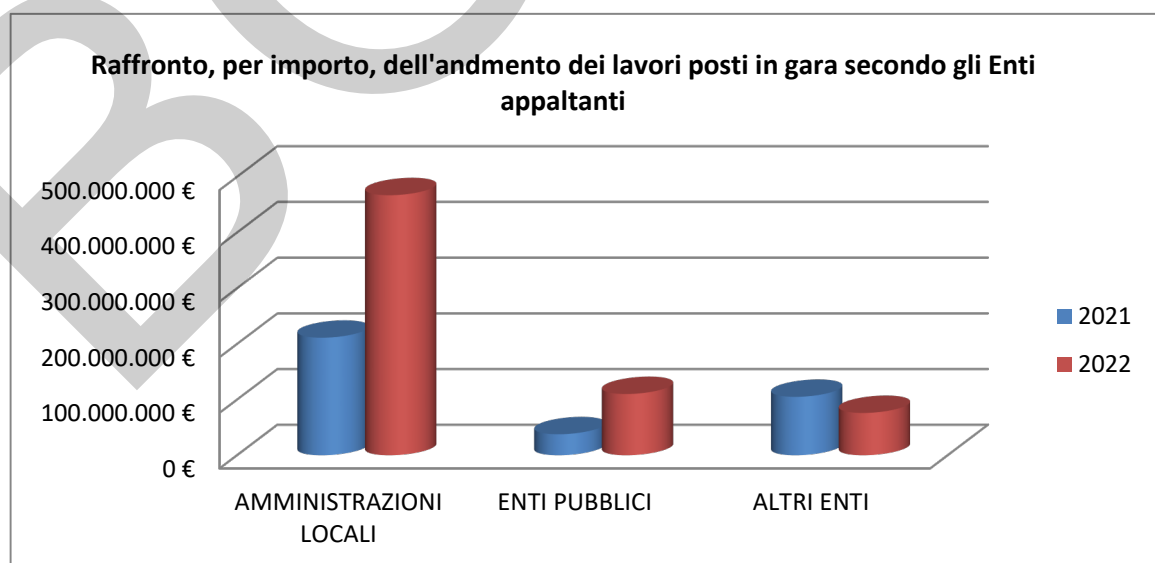
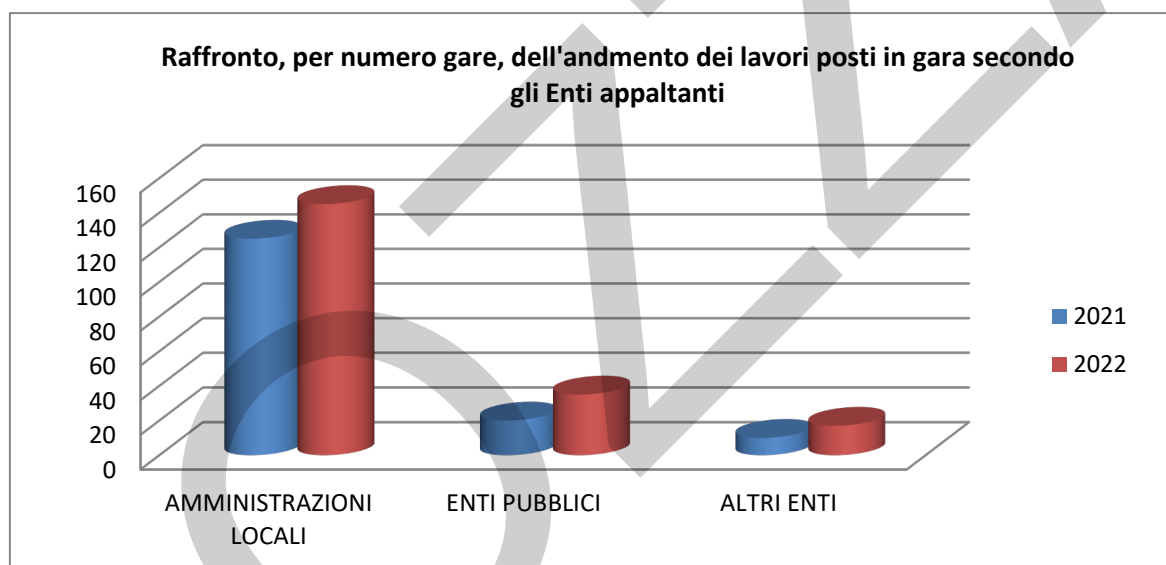
CONFRONTO DELL'ANDAMENTO DEI LAVORI POSTI IN GARA NELLE SINGOLE PROVINCE SICILIANE, NEL 2022 E NEL 2021

PROV.	Numero Gare			Importo in Euro		
	Anno 2022	Anno 2021	VAR%	Anno 2022	Anno 2021	VAR%
AG	31	15	106,67	70.556.611	13.371.101	427,68
CL	6	2	200,00	20.501.079	50.717.062	-59,58
CT	47	24	95,83	98.795.800	77.370.339	27,69
EN	11	5	120,00	15.828.311	8.681.413	82,32
ME	38	40	-5,00	82.074.650	73.359.086	11,88
PA	28	35	-20,00	208.101.513	72.289.063	187,87
RG	4	3	33,33	16.351.392	2.598.839	529,18
SR	9	12	-25,00	18.674.109	25.753.612	-27,49
TR	23	19	21,05	122.330.496	29.907.593	309,03
Totale	197	155	27,10	653.213.960	354.048.108	84,50



CONFRONTO DELL'ANDAMENTO DEI LAVORI POSTI IN GARA SECONDO GLI ENTI APPALTANTI, NEL PERIODO GENNAIO-DICEMBRE 2022 E IL CORRISPONDENTE PERIODO 2021

ENTTI APPALTANTI	N° GARE			IMPORTO		
	2021	2022	VAR%	2021	2022	VAR%
<u>AMMINISTRAZIONI LOCALI</u>	125	145	16,00	211.268.803 €	467.026.045 €	121,06
<u>ENTTI PUBBLICI</u>	20	35	75,00	37.778.848 €	110.123.534 €	191,50
<u>ALTRI ENTI</u>	10	17	70	105.000.456 €	76.064.382 €	-27,56
<u>TOTALE</u>	155	197	27,10	354.048.108 €	653.213.960 €	84,50



GARE BANDITE IN SICILIA NEL 2022 SOPRA SOGLIA COMUNITARIA

	ENTE APPALTANTE	PL	TIPO DI LAVORO	IMPORTO	GURS BA	CIG	MESE
1	ASSESSORATO DELL'ENERGIA E DEI SERVIZI DI PUBBLICA UTILITÀ	TP	LAVORI PER LA REALIZZAZIONE PIATTAFORMA TECNOLOGICA PER I TRATTAMENTO E LA VALORIZZAZIONE DEI RSU SITA NELLA CONTRATIDA BORRANEA - LOTTO 1 IMPIANTO DI DISCARICA RIFIUTI NON PERICOLOSI	9.874.633,32	3/2022	89352376d4	gennaio
2	ASSESSORATO DELLE INFRASTRUTTURE E DELLA MOBILITÀ	AG	LAVORI DI MANUTENZIONE STRAORDINARIOA DELLE STRADE SECONDARIE DEL TERRITORIO DELLE EX PROVINCE DELLA SICILIA SUDDIVISO IN 9 LOTTI	7.000.000,00	4/2022	900514940A	GENNAIO
3	ASSESSORATO DELLE INFRASTRUTTURE E DELLA MOBILITÀ	CL	LAVORI DI MANUTENZIONE STRAORDINARIOA DELLE STRADE SECONDARIE DEL TERRITORIO DELLE EX PROVINCE DELLA SICILIA SUDDIVISO IN 9 LOTTI	7.000.000,00	4/2022	90051672E 5	GENNAIO
4	ASSESSORATO DELLE INFRASTRUTTURE E DELLA MOBILITÀ	CT	LAVORI DI MANUTENZIONE STRAORDINARIOA DELLE STRADE SECONDARIE DEL TERRITORIO DELLE EX PROVINCE DELLA SICILIA SUDDIVISO IN 9 LOTTI	7.000.000,00	4/2022	90051737D7	GENNAIO
5	ASSESSORATO DELLE INFRASTRUTTURE E DELLA MOBILITÀ	EN	LAVORI DI MANUTENZIONE STRAORDINARIOA DELLE STRADE SECONDARIE DEL TERRITORIO DELLE EX PROVINCE DELLA SICILIA SUDDIVISO IN 9 LOTTI	7.000.000,00	4/2022	9005179CC9	GENNAIO
6	ASSESSORATO DELLE INFRASTRUTTURE E DELLA MOBILITÀ	ME	LAVORI DI MANUTENZIONE STRAORDINARIOA DELLE STRADE SECONDARIE DEL TERRITORIO DELLE EX PROVINCE DELLA SICILIA SUDDIVISO IN 9 LOTTI	7.000.000,00	4/2022	9005192785	GENNAIO
7	ASSESSORATO DELLE INFRASTRUTTURE E DELLA MOBILITÀ	PA	LAVORI DI MANUTENZIONE STRAORDINARIOA DELLE STRADE SECONDARIE DEL TERRITORIO DELLE EX PROVINCE DELLA SICILIA SUDDIVISO IN 9 LOTTI	7.000.000,00	4/2022	9005199D4A	GENNAIO
8	ASSESSORATO DELLE INFRASTRUTTURE E DELLA MOBILITÀ	RG	LAVORI DI MANUTENZIONE STRAORDINARIOA DELLE STRADE SECONDARIE DEL TERRITORIO DELLE EX PROVINCE DELLA SICILIA SUDDIVISO IN 9 LOTTI	7.000.000,00	4/2022	90052073E 7	GENNAIO
9	ASSESSORATO DELLE INFRASTRUTTURE E DELLA MOBILITÀ	SR	LAVORI DI MANUTENZIONE STRAORDINARIOA DELLE STRADE SECONDARIE DEL TERRITORIO DELLE EX PROVINCE DELLA SICILIA SUDDIVISO IN 9 LOTTI	7.000.000,00	4/2022	9005234A2D	GENNAIO
10	ASSESSORATO DELLE INFRASTRUTTURE E DELLA MOBILITÀ	TP	LAVORI DI MANUTENZIONE STRAORDINARIOA DELLE STRADE SECONDARIE DEL TERRITORIO DELLE EX PROVINCE DELLA SICILIA SUDDIVISO IN 9 LOTTI	7.000.000,00	4/2022	90052420CA	GENNAIO

11	ASSESSORATO DELLE INFRASTRUTTURE E DELLA MOBILITÀ	TP	LAVORI DI POTENZIAMENTO DELLE OPERE MARITTIME ESISTENTI PER LA MESSA IN SICUREZZA E PROLUNGAMENTO DIGA FORANEA DEL PORTO DI CASTELLAMMARE DEL GOLFO	7.529.861,43	6/2022	897243606C	febbraio
12	AZIENDA TRASPORTI MESSINA SPA	ME	PROGETTAZIONE ESECUTIVA E DEI RELATIVI LAVORI DI RIQUALIFICAZIONE URBANA E COMMERCIALE DELLA SEDE TRANVIARIA ED AREE LIMITROFE E LINEA TRANVIARIA DI MESSIAN	26.252.657,78	06/2022	9091254422	febbraio
13	COMUNE DI GRAVINA	CT	PROGETTAZIONE REALIZZAZIONE E GESTIONE DI UN NUOVO COMPLESSO CIMITERIALE	8.873.894,69	07/2022		febbraio
14	AMAP	PA	LAVORI DI MANUTENZIONE STRAORDINARIA DEGLI IMPIANTI DI DEPURAZIONE DELLE ACQUE REFLUE URBANE	17.466.466,26	09/2022	91177711D21	marzo
15	ASSESSORATO DELLE INFRASTRUTTURE E DELLA MOBILITÀ	PA	LAVORI RELATIVI AGLI INTERVENTI DI SISTEMAZIONE DEL PIANO VIARIO DELLE STRADE SAN MAURO CASTELVERDE - GANGI - S.P. N. 52 ED S.P. N. 60	13.459.431,46	10/2022	907537003F	marzo
16	UFFICIO GENIO CIVILE DI TRAPANI	TP	LAVORI DI MESSA IN SICUREZZA DEL PORTO DI FAVIGNANA 1° STRALCIO	26.898.452,21	19/2022	9208376045	maggio
17	COMUNE DI TERMINI IMERESE	PA	LAVORI DI URBANIZZAZIONE DELLA FASCIA A ,ARE CENTRO STORICO STRADA DI COLLEGAMENTO PORTO - SS113	11.328.340,58	30/2022	92850601E8	luglio
18	ASP TRAPANI	TP	LAVORI DI NUOVA COSTRUZIONE E/O RISTRUTTURAZIONE IN APPALTO DI PROGETTAZIONE ED ESECUZIONE	26.769.950,87	40/2022	9406386B47	ottobre
19	ASP TRAPANI	TP	LAVORI DI RISTRUTTURAZIONE CONADEGUAMENTO SISMICO IN APPALTO DI SOLA COSTRUZIONE O DI PROGETTAZIONE ED ESECUZIONE	12.465.365,67	40/2022	9407494DA0	ottobre
20	COMUNE DI RAVANUSA	AG	LAVORI DI REALIZZAZIONE DI UN IMPIANTO DI TRATTAMENTO DEI RIFIUTI URBANI PER LA PRODUZIONE DI COMPOST DA UBICARSI NELL'AREA INDUSTRIALE	16.418.250,00	41/2022	9440201C4C	ottobre
21	AMAP SPA	PA	LAVORI DI NUOVA RETE IDRICA DELLA CITTÀ DI PALERMO	6.900.000,00	45/2022	94659350AE	novembre
22	LIBERO CONSORZIO COMUNALE DI AGRIGENTO	AG	LAVORI RELATIVI AGLI INTERVENTI DI ADEGUAMENTO ANTISISMICO IMPIANTISTICO E FUNZIONALE NEL LICEO SCIENTIFICO LEONARDO DI AGRIGENTO	5.460.622,47	51/2022	9519332147	dicembre

23	COMUNE DI PALERMO	PA	NUOVE LINEE TRANVIARIE DELLA CITTÀ DI PALERMO TRATTE A B C STRALCIO FUNZIONALE 1.1	110.804.525,13	52/2022	9555931BB7	dicembre
24	COMUNE DI RAGUSA	RG	RIQUALIFICAZIONE E COMPLETAMENTO DELL'AREA DEL FORO BOARIO DA DESTINARE A POLO FIERISTICO POLIFUNZIONALE	5.836.443,31	52/2022	95722663CB	dicembre

24

€ 369.338.895,18

BONV

LAVORI POSTI IN GARA

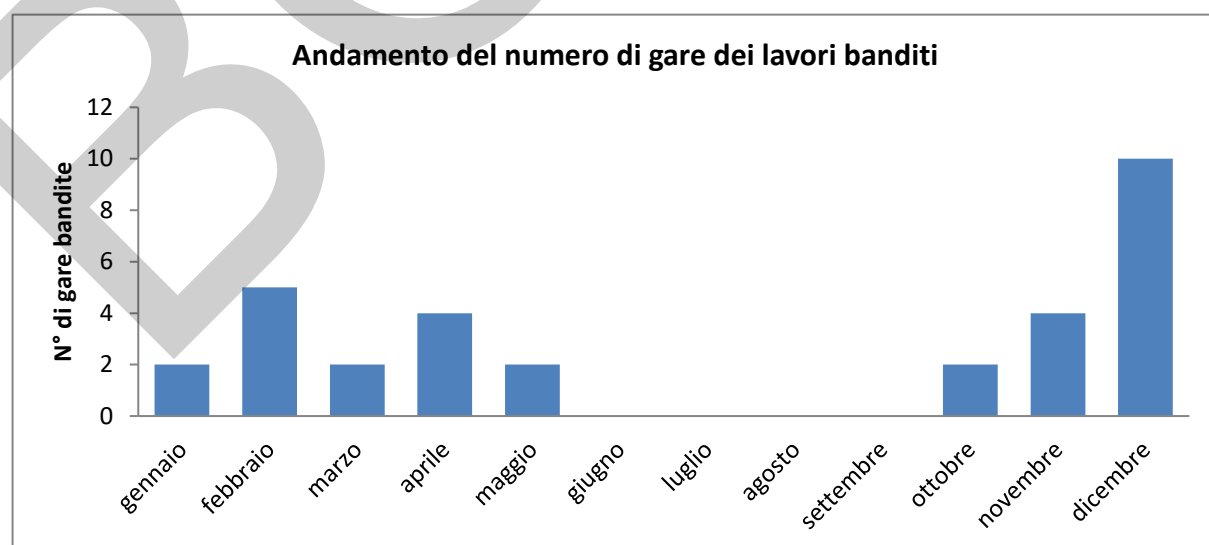
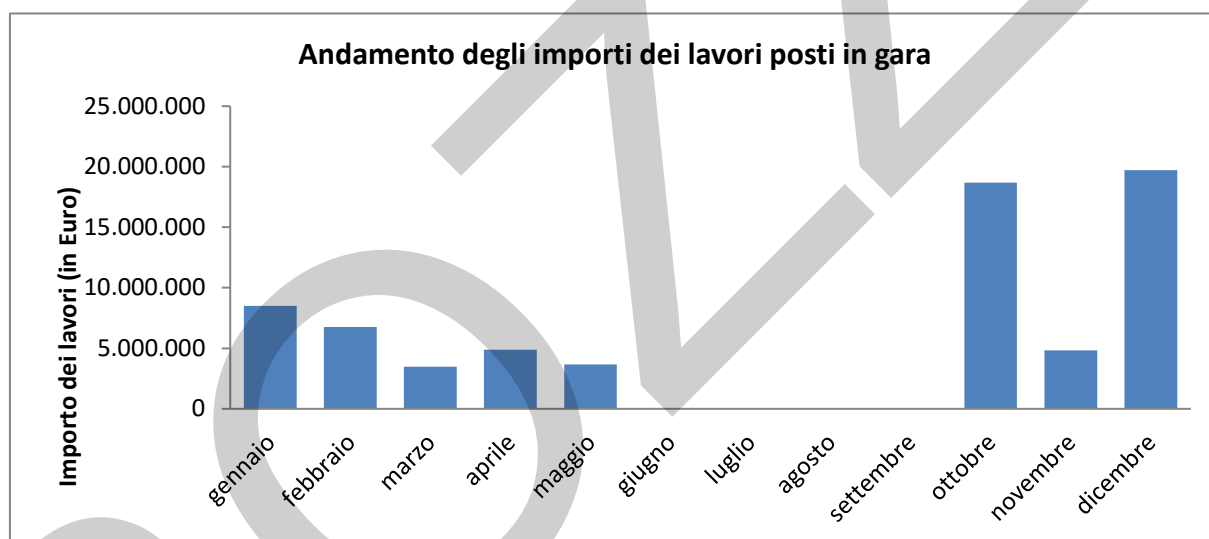
DATI PROVINCIALI

(DATI GURS)

Andamento dei lavori (per importi e numero di gare) posti in gara nella provincia di **AGRIGENTO**
nel periodo

Gennaio-Dicembre 2022

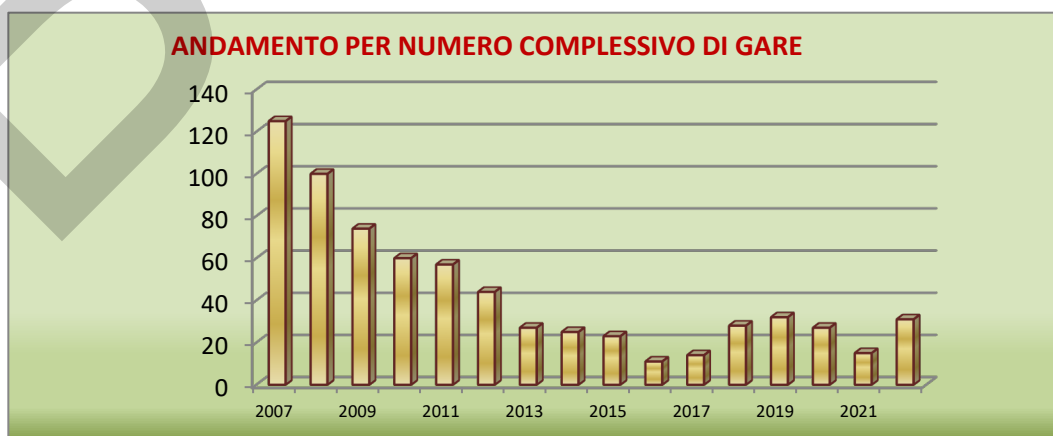
MESE	IMPORTO LAVORI IN EURO	N° GARE
gennaio	8.498.320	2
febbraio	6.767.428	5
marzo	3.477.996	2
aprile	4.890.340	4
maggio	3.658.696	2
giugno	0	0
luglio	0	0
agosto	0	0
settembre	0	0
ottobre	18.697.103	2
novembre	4.839.713	4
dicembre	19.727.015	10
TOTALE	70.556.611	31



ANDAMENTO, SIA DEGLI IMPORTI CHE DEL NUMERO DELLE GARE, DEI LAVORI PUBBLICI DELLA PROVINCIA DI

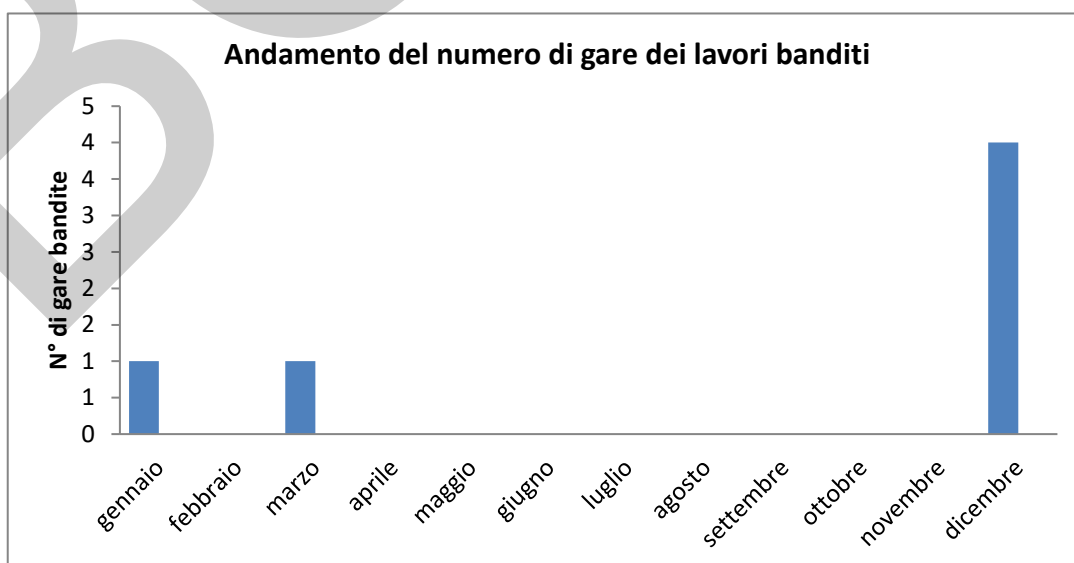
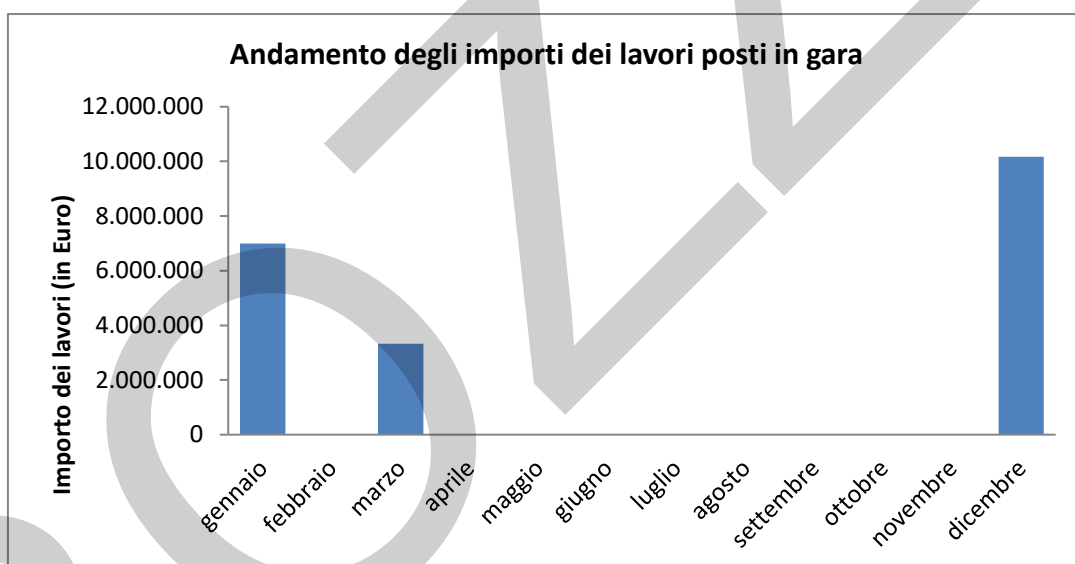
AGRIGENTO, NEL PERIODO 2007/2022

ANNO	IMPORTO LAVORI (in Euro)	DIFFERENZA % CON ANNO PRECEDENTE	N° GARE	DIFFERENZA % CON ANNO PRECEDENTE
2007	98.461.670		125	
2008	73.329.329	-25,52	100	-20,00
2009	58.414.027	-20,34	74	-26,00
2010	45.461.249	-22,17	60	-18,92
2011	40.591.677	-10,71	57	-5,00
2012	46.179.662	13,77	44	-22,81
2013	41.017.674	-11,18	27	-38,64
2014	21.700.186	-47,10	25	-7,41
2015	25.577.277	17,87	23	-8,00
2016	12.434.984	-51,38	11	-52,17
2017	11.210.140	-9,85	14	27,27
2018	34.847.499	210,86	28	100,00
2019	45.691.214	31,12	32	14,29
2020	33.129.421	-27,49	27	-15,63
2021	13.371.101	-59,64	15	-44,44
2022	70.556.611	427,68	31	106,67
Differenza 2022/2007		-28,34		-75,20



Andamento dei lavori (per importi e numero di gare) posti in gara nella provincia di CALTANISSETTA nel periodo
Gennaio-Dicembre 2022

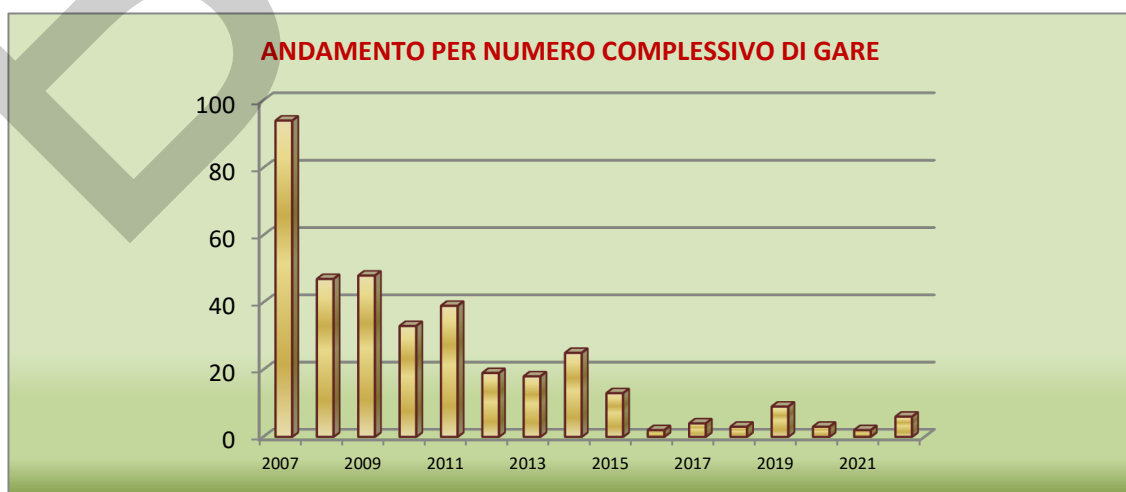
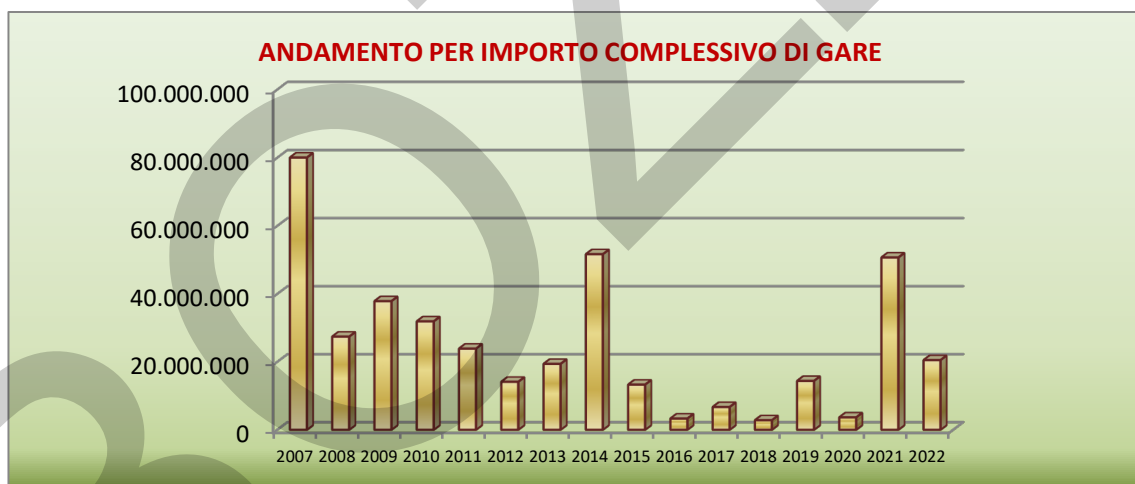
MESE	IMPORTO LAVORI IN EURO	N° GARE
gennaio	7.000.000	1
febbraio	0	0
marzo	3.333.222	1
aprile	0	0
maggio	0	0
giugno	0	0
luglio	0	0
agosto	0	0
settembre	0	0
ottobre	0	0
novembre	0	0
dicembre	10.167.857	4
TOTALE	20.501.079	6



ANDAMENTO, SIA DEGLI IMPORTI CHE DEL NUMERO DELLE GARE, DEI LAVORI PUBBLICI DELLA PROVINCIA DI

CALTANISSETTA, NEL PERIODO 2007/2022

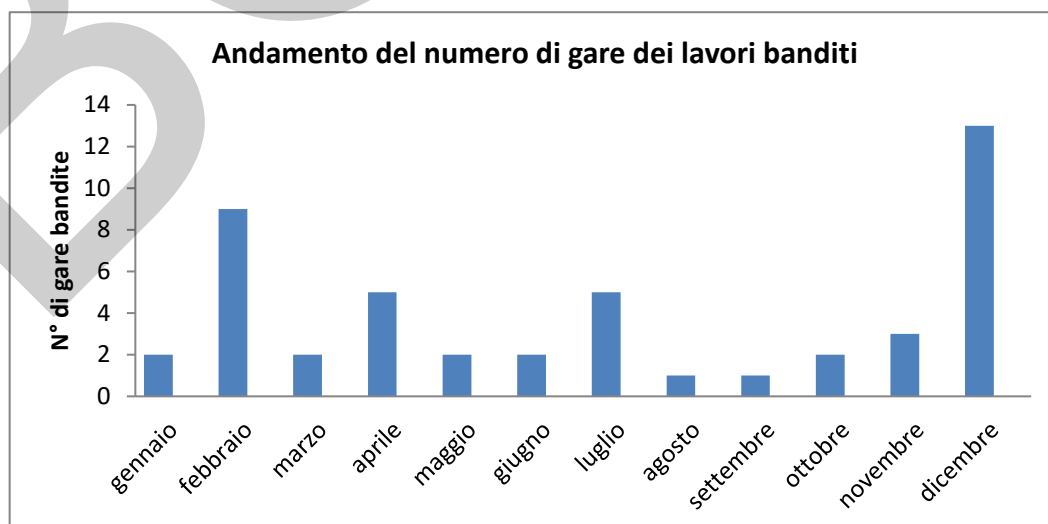
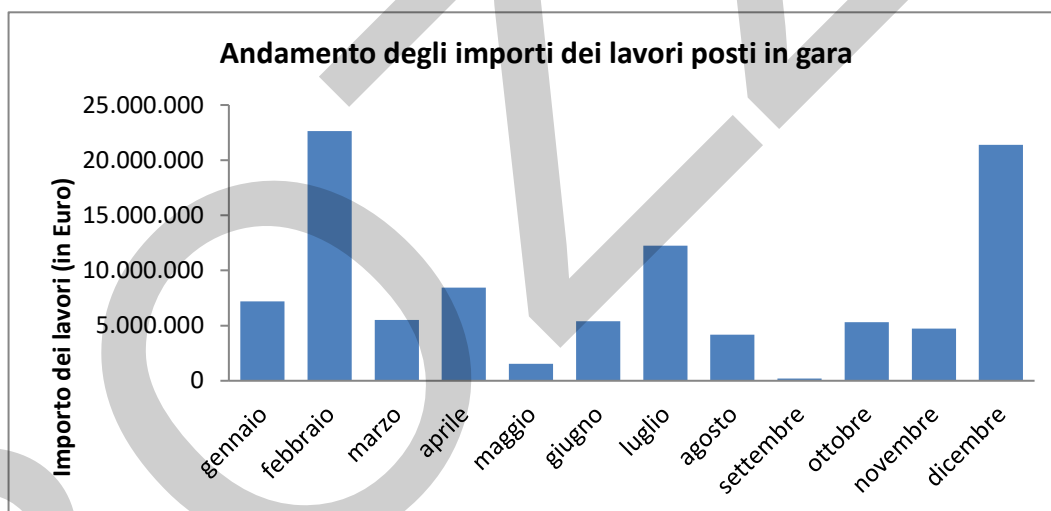
ANNO	IMPORTO LAVORI (in Euro)	DIFFERENZA % CON ANNO PRECEDENTE	N° GARE	DIFFERENZA % CON ANNO PRECEDENTE
2007	80.038.450		94	
2008	27.420.594	-65,74	47	-50,00
2009	37.866.173	38,09	48	2,13
2010	31.914.542	-15,72	33	-31,25
2011	23.892.226	-25,14	39	18,18
2012	14.116.546	-40,92	19	-51,28
2013	19.388.753	37,35	18	-5,26
2014	51.680.255	166,55	25	38,89
2015	13.277.761	-74,31	13	-48,00
2016	3.303.428	-75,12	2	-84,62
2017	6.697.473	102,74	4	100,00
2018	2.799.715	-58,20	3	-25,00
2019	14.377.612	413,54	9	200,00
2020	3.640.574	-74,68	3	-66,67
2021	50.717.062	1.293,11	2	-33,33
2022	20.501.079	-59,58	6	200,00
Differenza 2022/2007		-74,39		-93,62



Andamento dei lavori (per importi e numero di gare) posti in gara nella provincia di [CATANIA](#)
nel periodo

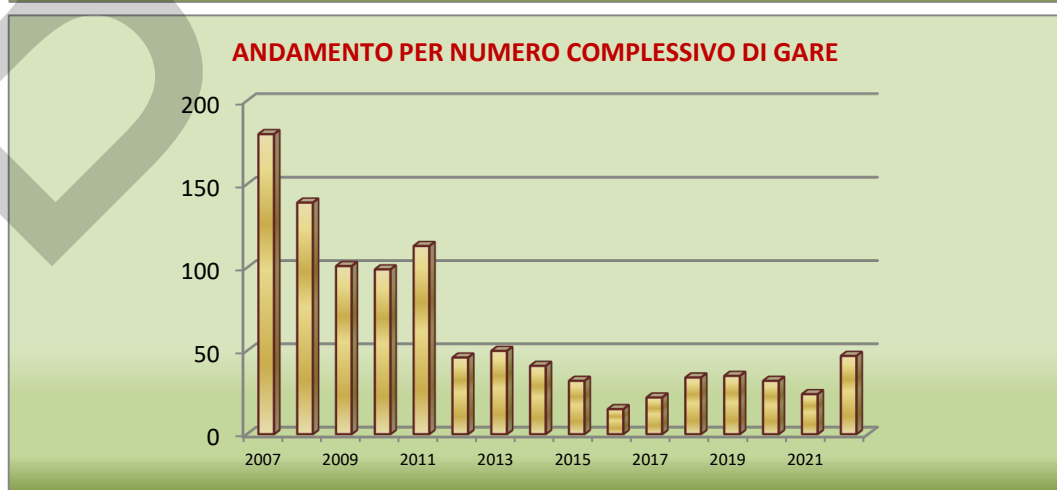
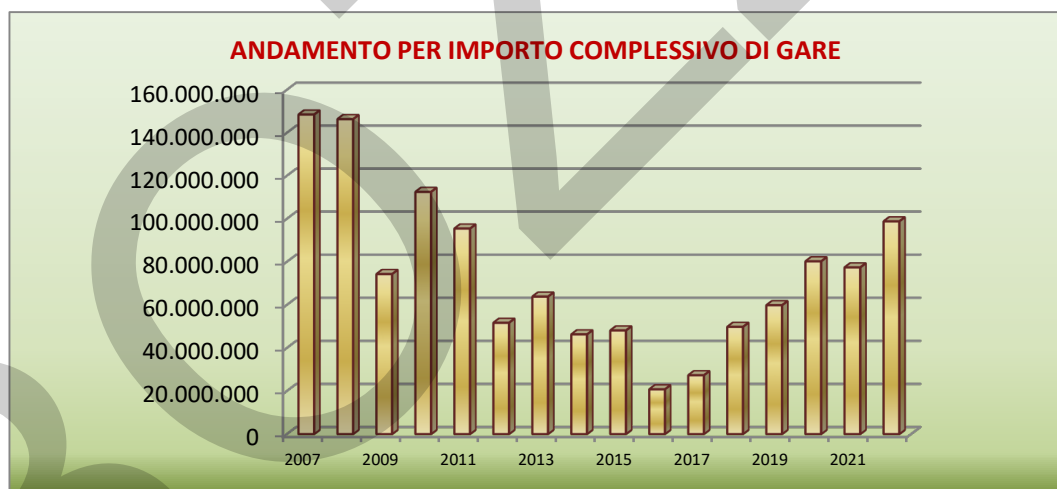
Gennaio-Dicembre 2022

MESE	IMPORTO LAVORI IN EURO	N° GARE
gennaio	7.188.000	2
febbraio	22.626.419	9
marzo	5.511.838	2
aprile	8.452.332	5
maggio	1.544.131	2
giugno	5.409.366	2
luglio	12.234.436	5
agosto	4.192.964	1
settembre	200.000	1
ottobre	5.308.994	2
novembre	4.743.258	3
dicembre	21.384.061	13
TOTALE	98.795.800	47



ANDAMENTO, SIA DEGLI IMPORTI CHE DEL NUMERO DELLE GARE, DEI LAVORI PUBBLICI DELLA PROVINCIA DI CATANIA, NEL PERIODO 2007/2022

ANNO	IMPORTO LAVORI (in Euro)	DIFFERENZA % CON ANNO PRECEDENTE	N° GARE	DIFFERENZA % CON ANNO PRECEDENTE
2007	148.462.766		180	
2008	146.334.758	-1,43	139	-22,78
2009	74.290.267	-49,23	101	-27,34
2010	112.499.771	51,43	99	-1,98
2011	95.436.757	-15,17	113	14,14
2012	51.664.078	-45,87	46	-59,29
2013	63.820.529	23,53	50	8,70
2014	46.277.602	-27,49	41	-18,00
2015	48.102.199	3,94	32	-21,95
2016	20.782.405	-56,80	15	-53,13
2017	27.299.359	31,36	22	46,67
2018	49.782.206	82,36	34	54,55
2019	59.825.975	20,18	35	2,94
2020	80.198.376	34,05	32	-8,57
2021	77.370.339	-3,53	24	-25,00
2022	98.795.800	27,69	47	95,83
Differenza 2022/2007		-33,45		-73,89

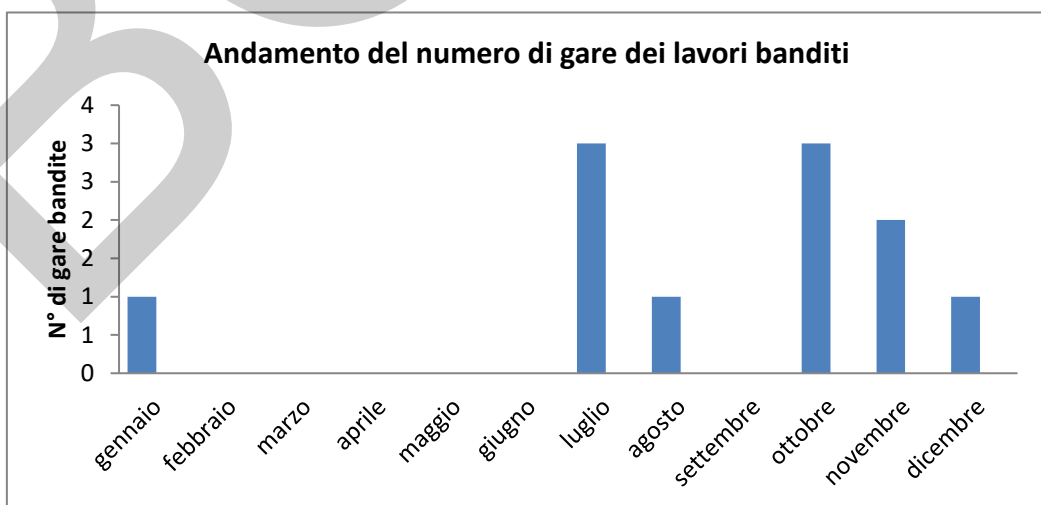
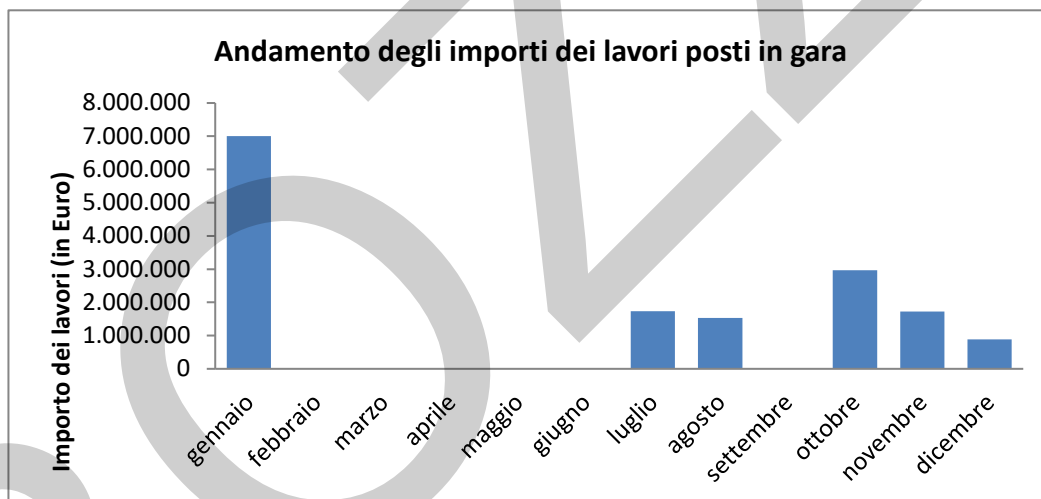


Andamento dei lavori (per importi e numero di gare) posti in gara nella provincia di

ENNA nel periodo

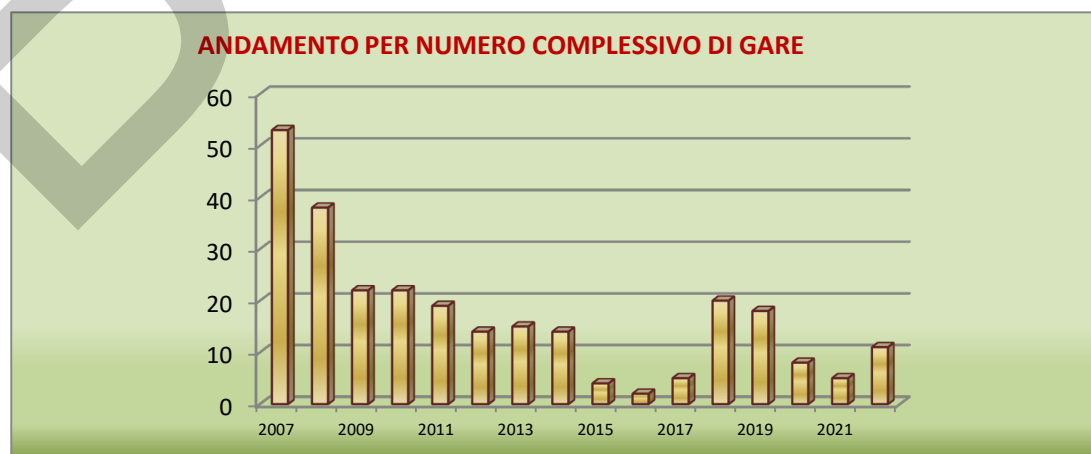
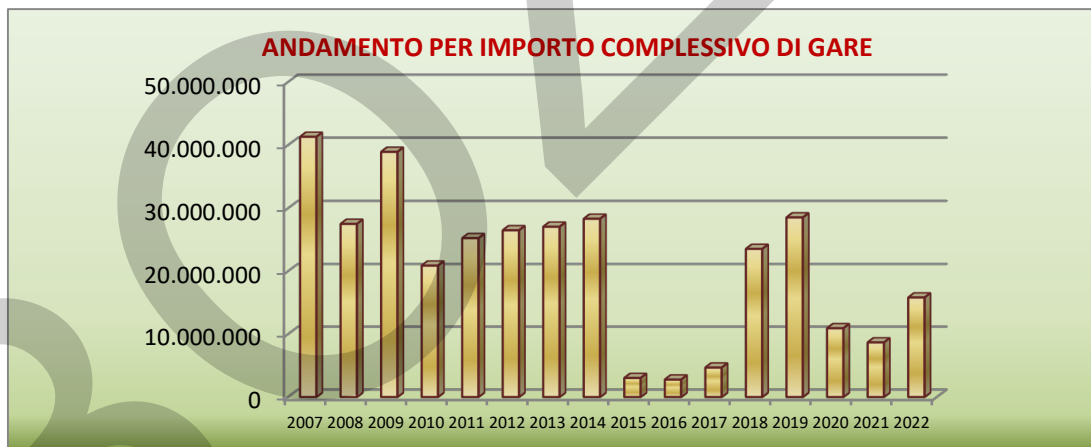
Gennaio-Dicembre 2022

MESE	IMPORTO LAVORI IN EURO	N° GARE
gennaio	7.000.000	1
febbraio	0	0
marzo	0	0
aprile	0	0
maggio	0	0
giugno	0	0
luglio	1.729.736	3
agosto	1.526.827	1
settembre	0	0
ottobre	2.967.458	3
novembre	1.720.000	2
dicembre	884.291	1
TOTALE	15.828.311	11



ANDAMENTO, SIA DEGLI IMPORTI CHE DEL NUMERO DELLE GARE, DEI LAVORI PUBBLICI DELLA PROVINCIA DI
ENNA, NEL PERIODO 2007/2022

ANNO	IMPORTO LAVORI (in Euro)	DIFFERENZA % CON ANNO PRECEDENTE	N° GARE	DIFFERENZA % CON ANNO PRECEDENTE
2007	41.319.217		53	
2008	27.521.152	-33,39	38	-28,30
2009	38.936.319	41,48	22	-42,11
2010	20.895.466	-46,33	22	0,00
2011	25.262.481	20,90	19	-13,64
2012	26.507.865	4,93	14	-26,32
2013	27.074.938	2,14	15	7,14
2014	28.333.617	4,65	14	-6,67
2015	3.023.891	-89,33	4	-71,43
2016	2.775.315	-8,22	2	-50,00
2017	4.683.908	68,77	5	150,00
2018	23.556.266	402,92	20	300,00
2019	28.547.648	21,19	18	-10,00
2020	10.937.041	-61,69	8	-55,56
2021	8.681.413	-20,62	5	-37,50
2022	15.828.311	82,32	11	120,00
Differenza 2022/2007		-61,69		-79,25

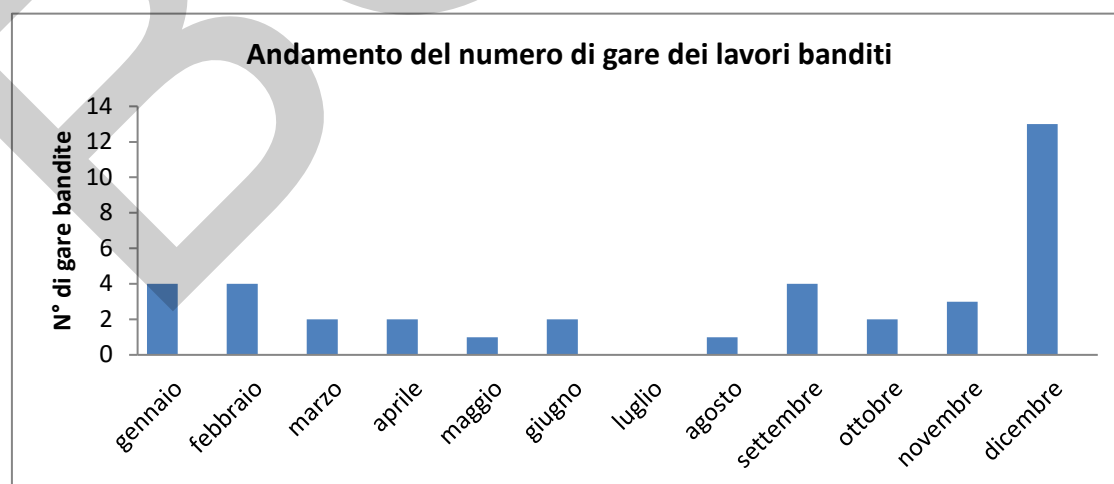
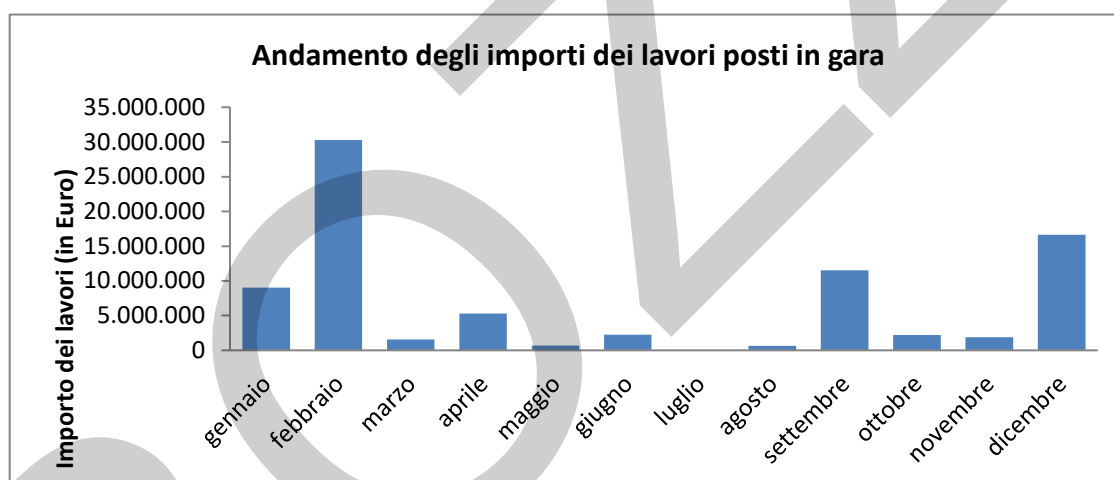


Andamento dei lavori (per importi e numero di gare) posti in gara nella provincia di [MESSINA](#)

nel periodo

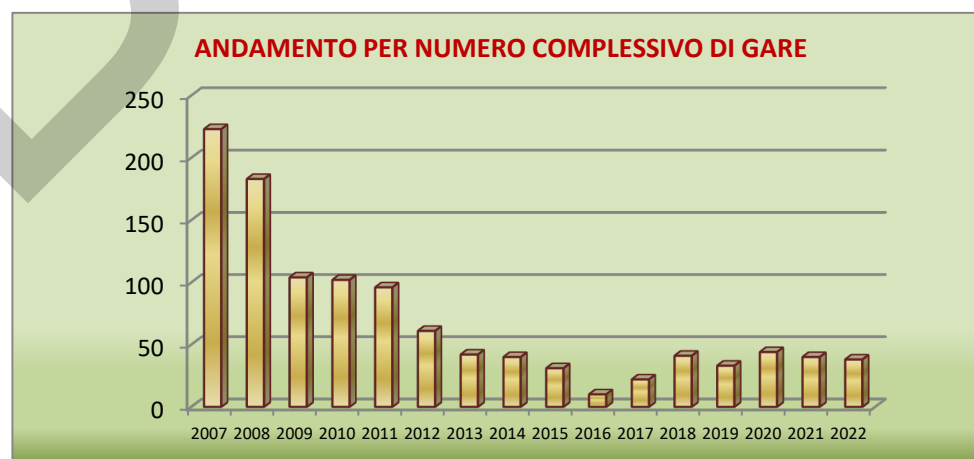
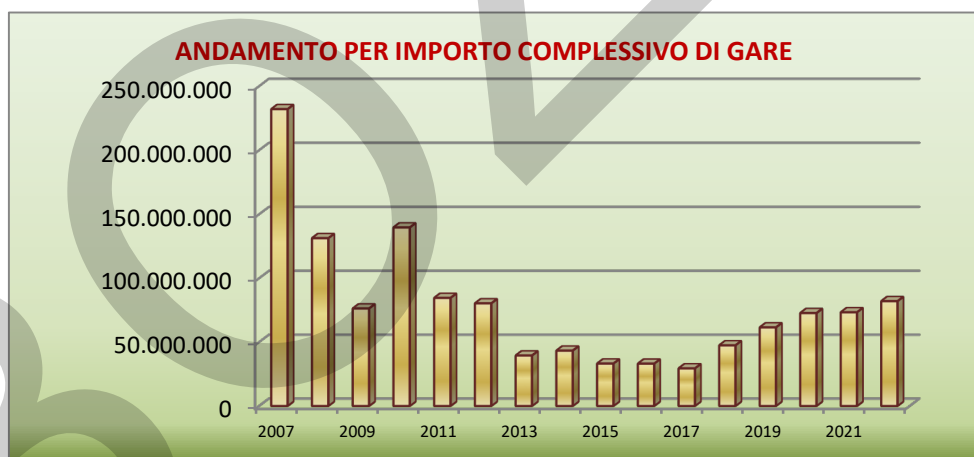
Gennaio-Dicembre 2022

MESE	IMPORTO LAVORI IN EURO	N° GARE
gennaio	9.011.371	4
febbraio	30.286.581	4
marzo	1.587.560	2
aprile	5.313.115	2
maggio	682.407	1
giugno	2.266.094	2
luglio	0	0
agosto	644.000	1
settembre	11.537.281	4
ottobre	2.201.116	2
novembre	1.896.810	3
dicembre	16.648.316	13
TOTALE	82.074.650	38



ANDAMENTO, SIA DEGLI IMPORTI CHE DEL NUMERO DELLE GARE, DEI LAVORI PUBBLICI DELLA PROVINCIA DI MESSINA, NEL PERIODO 2007/2022

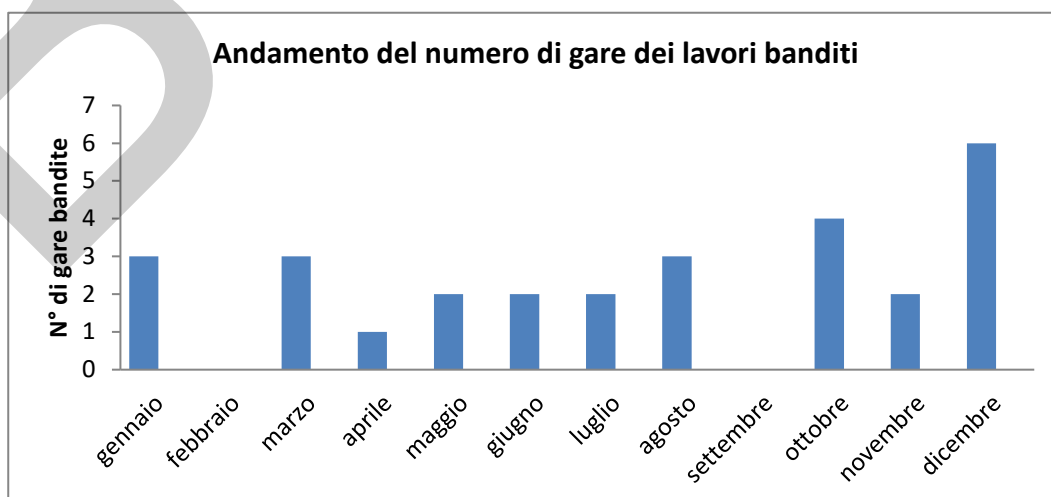
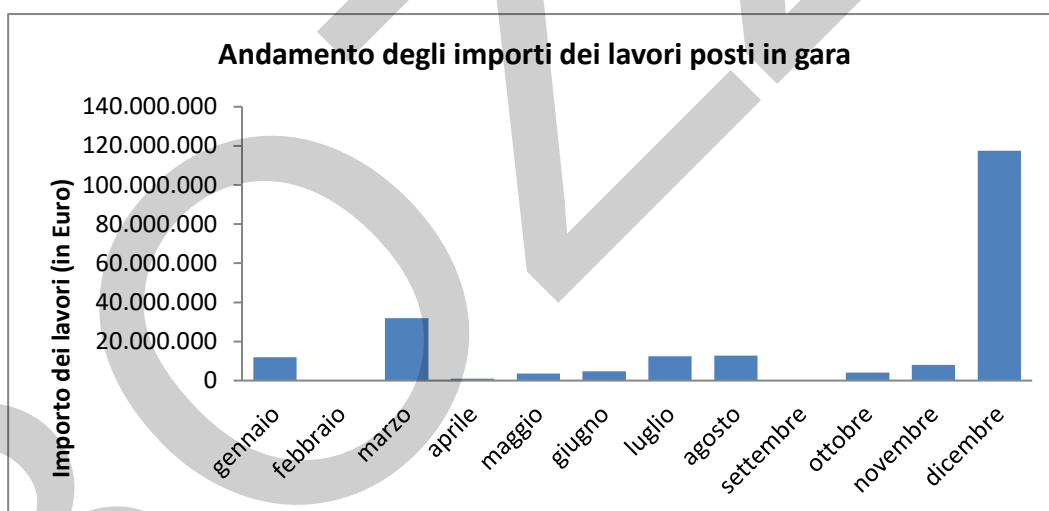
ANNO	IMPORTO LAVORI (in Euro)	DIFFERENZA % CON ANNO PRECEDENTE	N° GARE	DIFFERENZA % CON ANNO PRECEDENTE
2007	232.060.178		223	
2008	131.377.740	-43,39	183	-17,94
2009	76.319.217	-41,91	104	-43,17
2010	139.725.482	83,08	102	-1,92
2011	84.609.935	-39,45	96	-5,88
2012	80.340.355	-5,05	61	-36,46
2013	39.491.540	-50,84	42	-31,15
2014	43.324.372	9,71	40	-4,76
2015	33.209.737	-23,35	31	-22,50
2016	33.101.657	-0,33	10	-67,74
2017	29.415.576	-11,14	22	120,00
2018	47.467.496	61,37	41	86,36
2019	61.515.270	29,59	33	-19,51
2020	72.744.875	18,25	44	33,33
2021	73.359.086	0,84	40	-9,09
2022	82.074.650	11,88	38	-5,00
Differenza 2022/2007		-64,63		-82,96



Andamento dei lavori (per importi e numero di gare) posti in gara nella provincia di [PALERMO](#)
nel periodo

Gennaio-Dicembre 2022

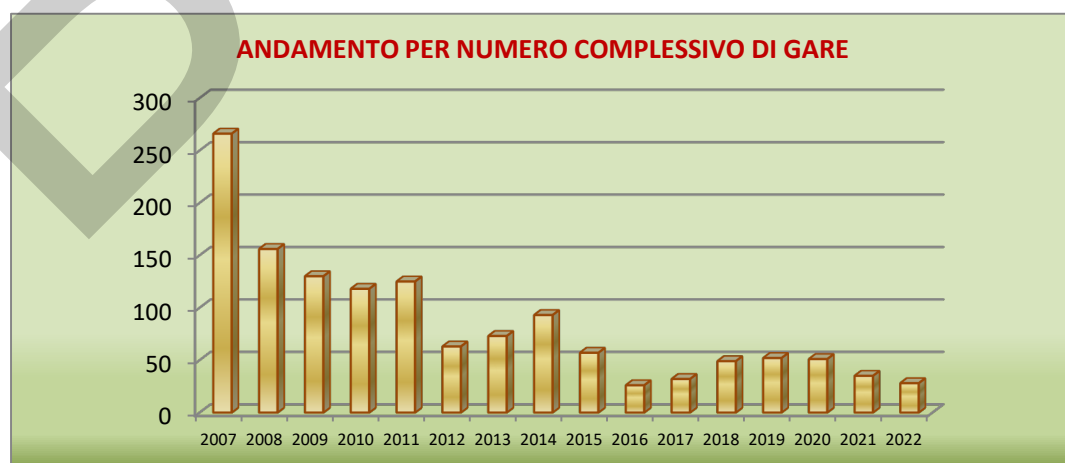
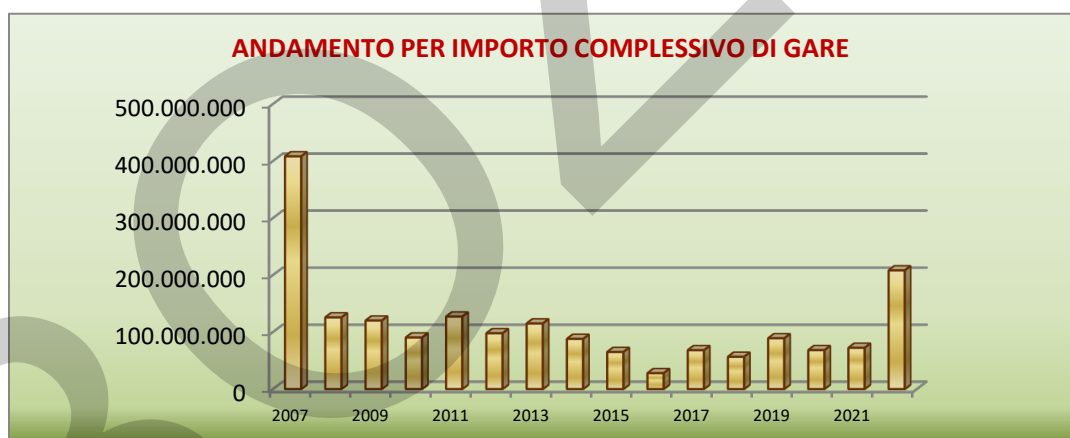
MESE	IMPORTO LAVORI IN EURO	N° GARE
gennaio	11.932.715	3
febbraio	0	0
marzo	31.922.898	3
aprile	955.365	1
maggio	3.632.387	2
giugno	4.666.561	2
luglio	12.498.169	2
agosto	12.820.000	3
settembre	0	0
ottobre	4.076.944	4
novembre	8.046.745	2
dicembre	117.549.728	6
TOTALE	208.101.513	28



ANDAMENTO, SIA DEGLI IMPORTI CHE DEL NUMERO DELLE GARE, DEI LAVORI PUBBLICI DELLA PROVINCIA DI

PALERMO, NEL PERIODO 2007/2022

ANNO	IMPORTO LAVORI (in Euro)	DIFFERENZA % CON ANNO PRECEDENTE	N° GARE	DIFFERENZA % CON ANNO PRECEDENTE
2007	408.121.175		266	
2008	125.608.500	-69,22	156	-41,35
2009	120.087.766	-4,40	130	-16,67
2010	90.335.005	-24,78	118	-9,23
2011	127.082.489	40,68	125	5,93
2012	97.780.414	-23,06	63	-49,60
2013	114.977.955	17,59	73	15,87
2014	87.972.144	-23,49	93	27,40
2015	64.974.457	-26,14	57	-38,71
2016	27.783.623	-57,24	26	-54,39
2017	68.071.254	145,00	32	23,08
2018	56.547.044	-16,93	49	53,13
2019	89.028.132	57,44	52	6,12
2020	68.215.287	-23,38	51	-1,92
2021	72.289.063	5,97	35	-31,37
2022	208.101.513	187,87	28	-20,00
Differenza 2022/2007		-49,01		-89,47

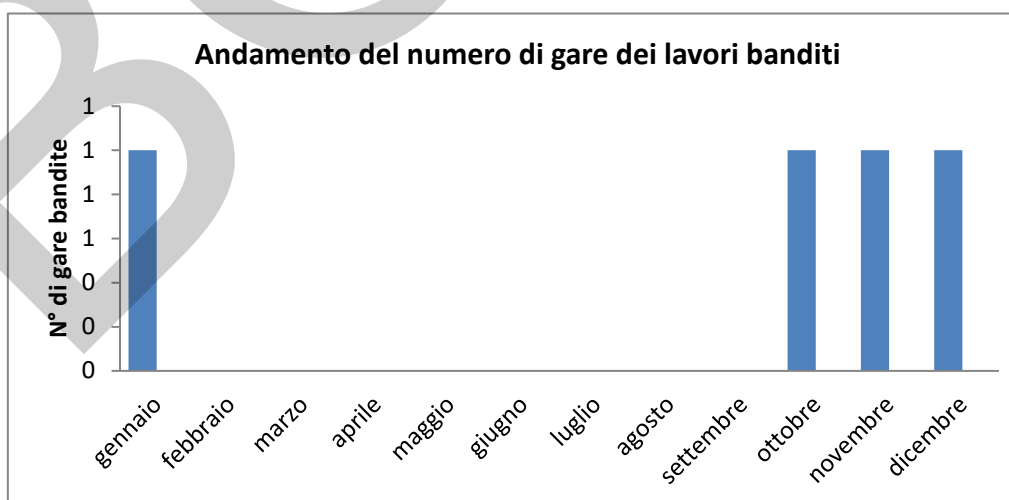
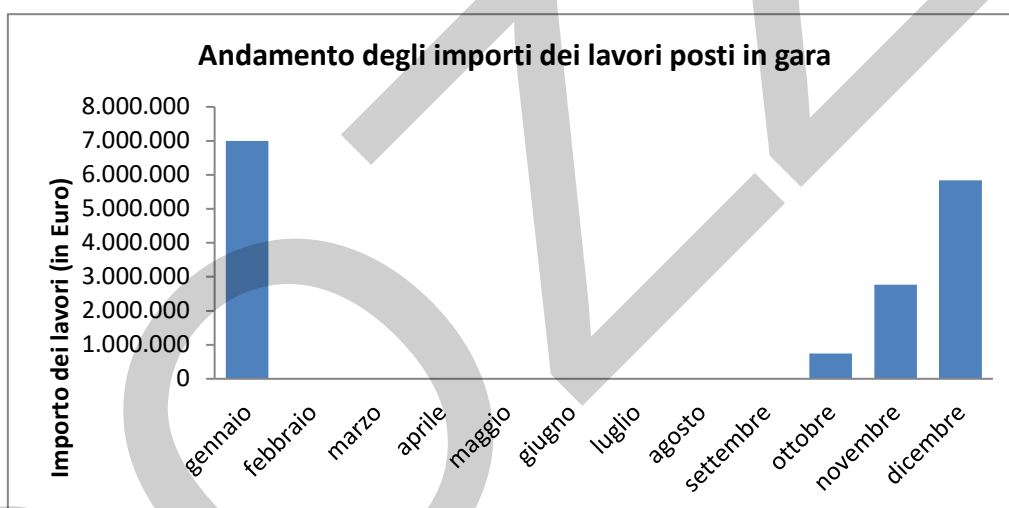


Andamento dei lavori (per importi e numero di gare) posti in gara nella provincia di **RAGUSA**

nel periodo

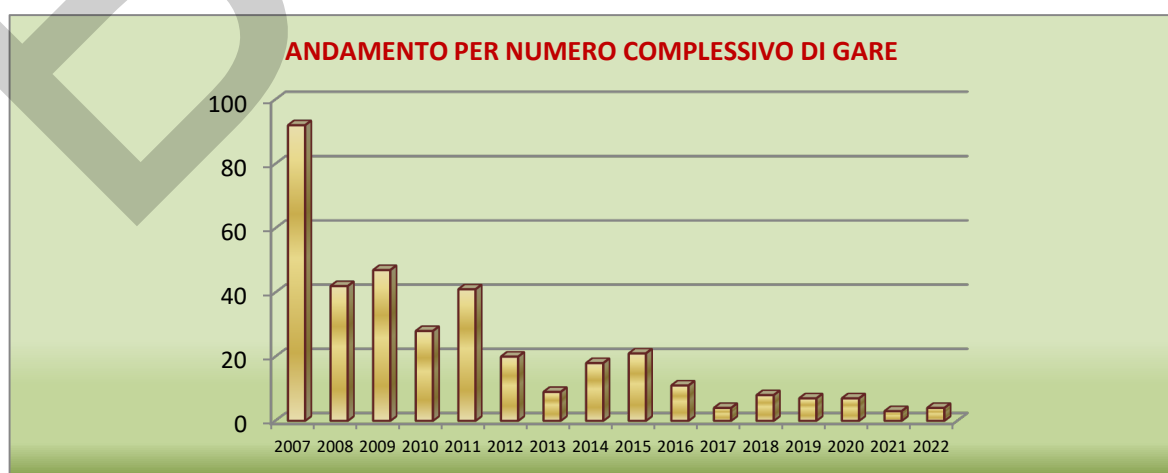
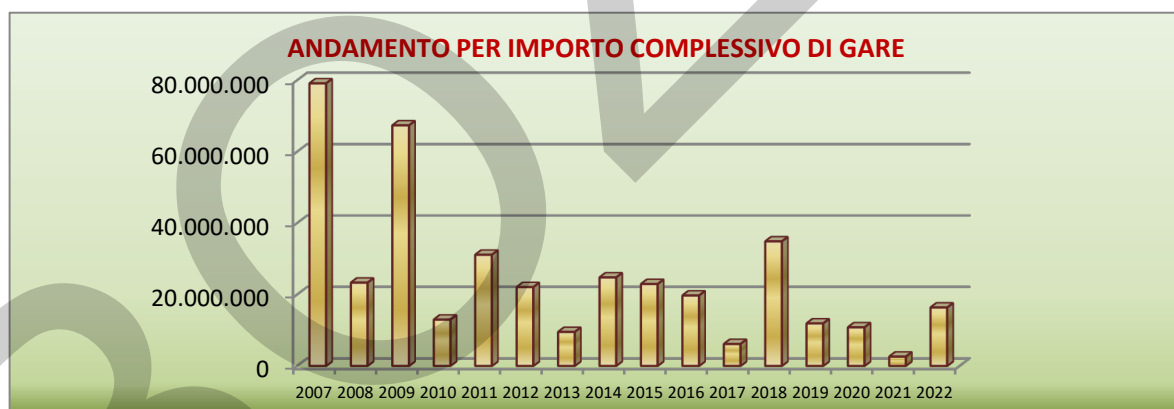
Gennaio-Dicembre 2022

MESE	IMPORTO LAVORI IN EURO	N° GARE
gennaio	7.000.000	1
febbraio	0	0
marzo	0	0
aprile	0	0
maggio	0	0
giugno	0	0
luglio	0	0
agosto	0	0
settembre	0	0
ottobre	744.949	1
novembre	2.770.000	1
dicembre	5.836.443	1
TOTALE	16.351.392	4



ANDAMENTO, SIA DEGLI IMPORTI CHE DEL NUMERO DELLE GARE, DEI LAVORI PUBBLICI DELLA PROVINCIA DI RAGUSA, NEL PERIODO 2007/2022

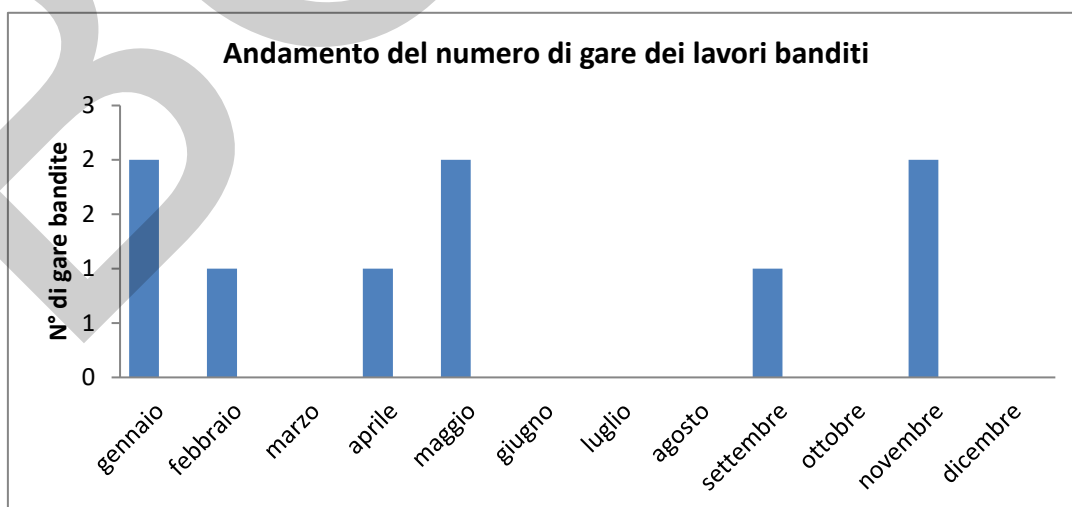
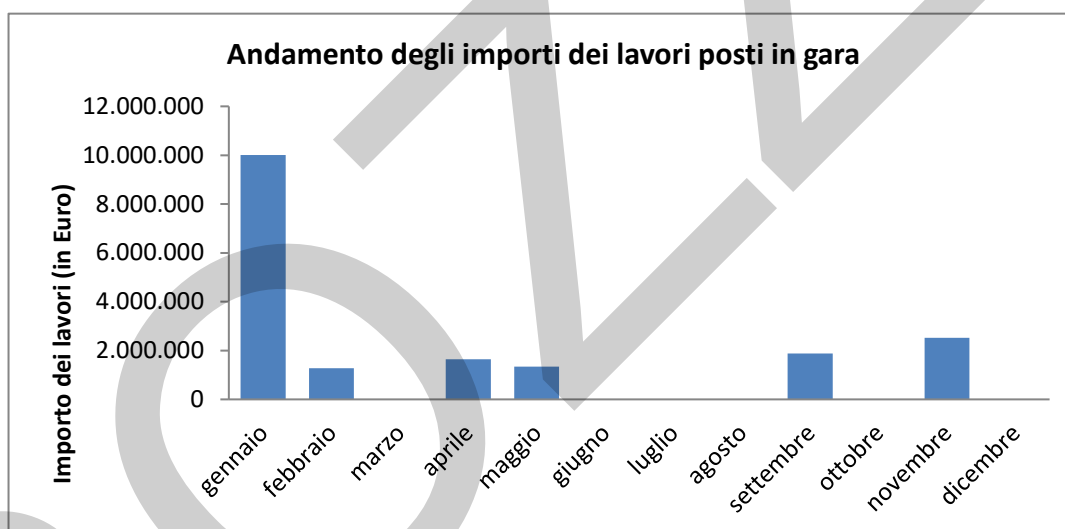
ANNO	IMPORTO LAVORI (in Euro)	DIFFERENZA % CON ANNO PRECEDENTE	N° GARE	DIFFERENZA % CON ANNO PRECEDENTE
2007	79.114.903		92	
2008	23.317.486	-70,53	42	-54,35
2009	67.358.291	188,87	47	11,90
2010	12.956.930	-80,76	28	-40,43
2011	31.121.912	140,20	41	46,43
2012	22.068.606	-29,09	20	-51,22
2013	9.504.620	-56,93	9	-55,00
2014	24.782.590	160,74	18	100,00
2015	22.932.029	-7,47	21	16,67
2016	19.715.354	-14,03	11	-47,62
2017	6.128.940	-68,91	4	-63,64
2018	34.865.340	468,86	8	100,00
2019	11.896.163	-65,88	7	-12,50
2020	10.801.070	-9,21	7	0,00
2021	2.598.839	-75,94	3	-57,14
2022	16.351.392	529,18	4	33,33
Differenza 2022/2007		-79,33		-95,65



Andamento dei lavori (per importi e numero di gare) posti in gara nella provincia di [SIRACUSA](#)
nel periodo

Gennaio-Dicembre 2022

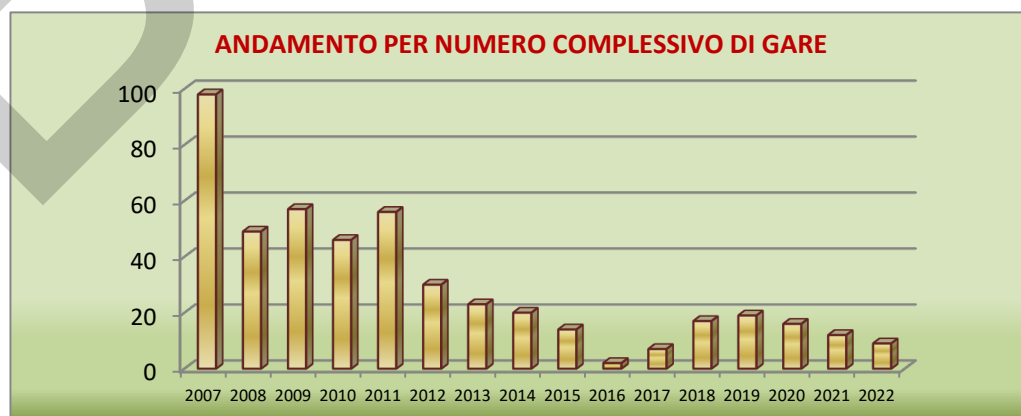
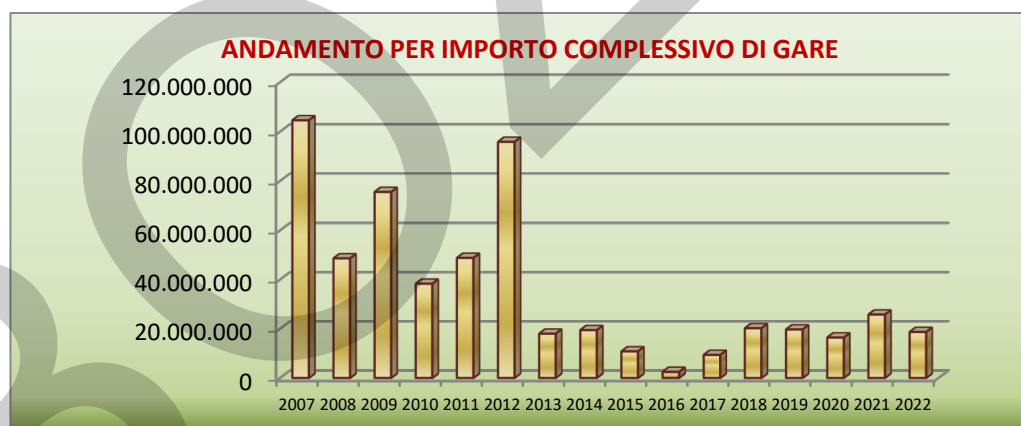
MESE	IMPORTO LAVORI IN EURO	N° GARE
gennaio	10.009.776	2
febbraio	1.272.602	1
marzo	0	0
aprile	1.637.000	1
maggio	1.346.269	2
giugno	0	0
luglio	0	0
agosto	0	0
settembre	1.881.934	1
ottobre	0	0
novembre	2.526.528	2
dicembre	0	0
TOTALE	18.674.109	9



ANDAMENTO, SIA DEGLI IMPORTI CHE DEL NUMERO DELLE GARE, DEI LAVORI PUBBLICI DELLA PROVINCIA DI

SIRACUSA, NEL PERIODO 2007/2022

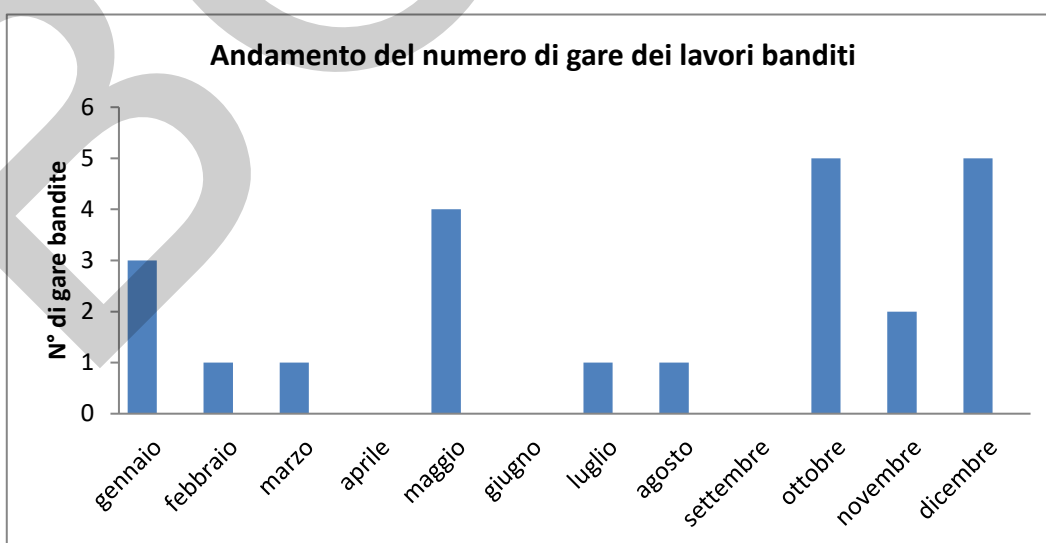
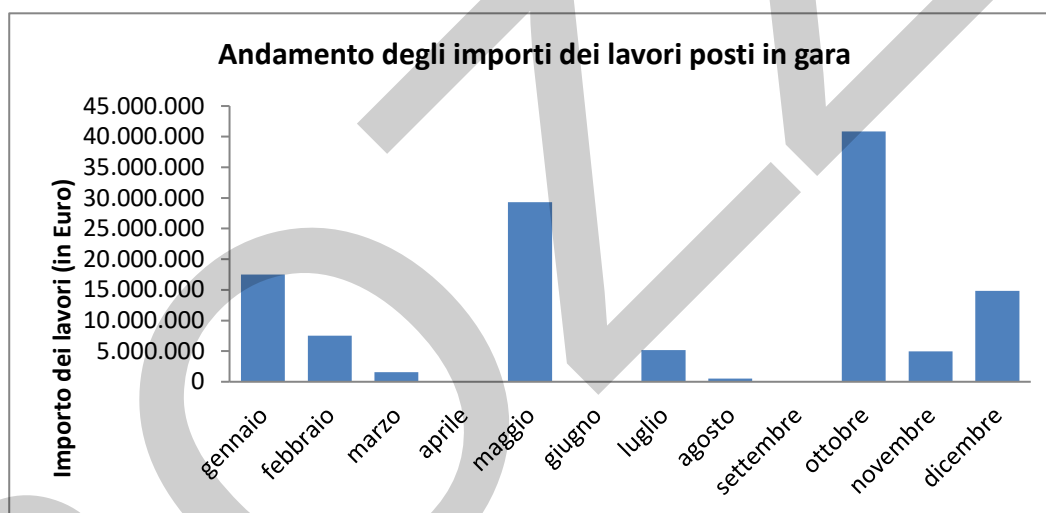
ANNO	IMPORTO LAVORI (in Euro)	DIFFERENZA % CON ANNO PRECEDENTE	N° GARE	DIFFERENZA % CON ANNO PRECEDENTE
2007	104.574.937		98	
2008	48.615.521	-53,51	49	-50,00
2009	75.548.228	55,40	57	16,33
2010	38.315.012	-49,28	46	-19,30
2011	48.801.548	27,37	56	21,74
2012	95.853.307	96,41	30	-46,43
2013	17.973.600	-81,25	23	-23,33
2014	19.432.472	8,12	20	-13,04
2015	10.785.217	-44,50	14	-30,00
2016	2.468.750	-77,11	2	-85,71
2017	9.356.245	278,99	7	250,00
2018	20.207.510	115,98	17	142,86
2019	19.703.693	-2,49	19	11,76
2020	16.421.599	-16,66	16	-15,79
2021	25.753.612	56,83	12	-25,00
2022	18.674.109	-27,49	9	-25,00
Differenza 2022/2007		-82,14		-90,82



Andamento dei lavori (per importi e numero di gare) posti in gara nella provincia di [TRAPANI](#)
nel periodo

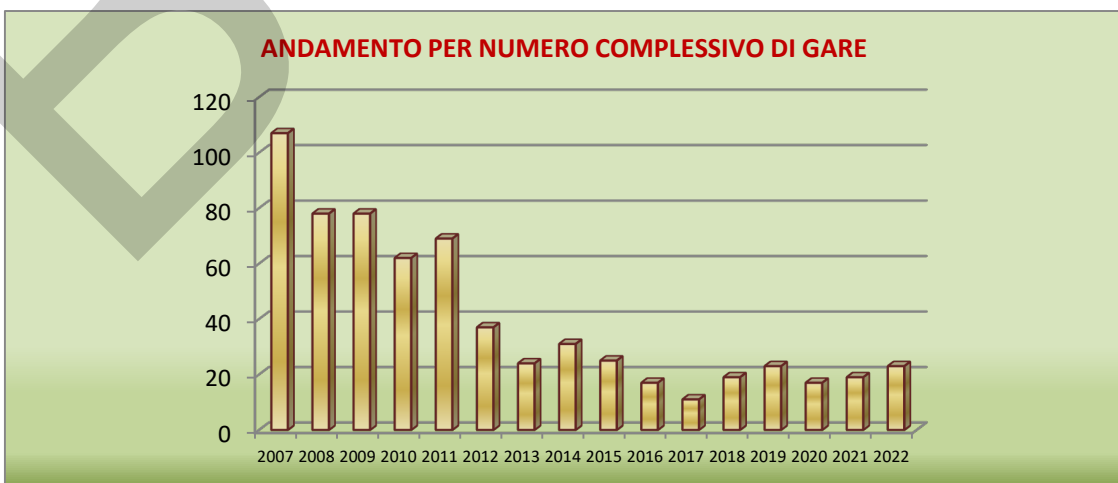
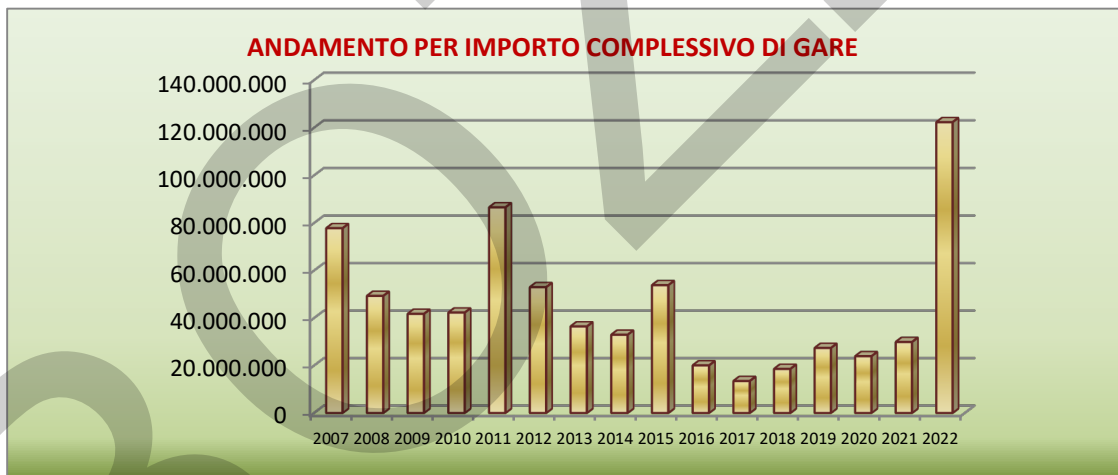
Gennaio-Dicembre 2022

MESE	IMPORTO LAVORI IN EURO	N° GARE
gennaio	17.515.542	3
febbraio	7.529.861	1
marzo	1.582.416	1
aprile	0	0
maggio	29.327.930	4
giugno	0	0
luglio	5.155.018	1
agosto	546.482	1
settembre	0	0
ottobre	40.853.440	5
novembre	4.982.142	2
dicembre	14.837.664	5
TOTALE	122.330.496	23



**ANDAMENTO, SIA DEGLI IMPORTI CHE DEL NUMERO DELLE GARE, DEI LAVORI PUBBLICI
DELLA PROVINCIA DI
TRAPANI, NEL PERIODO 2007/2022**

ANNO	IMPORTO LAVORI (in Euro)	DIFFERENZA % CON ANNO PRECEDENTE	N° GARE	DIFFERENZA % CON ANNO PRECEDENTE
2007	77.817.232		107	
2008	49.331.667	-36,61	78	-27,10
2009	41.768.542	-15,33	78	0,00
2010	42.291.859	1,25	62	-20,51
2011	86.578.585	104,72	69	11,29
2012	52.991.963	-38,79	37	-46,38
2013	36.447.057	-31,22	24	-35,14
2014	32.942.538	-9,62	31	29,17
2015	53.852.503	63,47	25	-19,35
2016	20.045.864	-62,78	17	-32,00
2017	13.467.921	-32,81	11	-35,29
2018	18.569.075	37,88	19	72,73
2019	27.387.598	47,49	23	21,05
2020	23.910.411	-12,70	17	-26,09
2021	29.907.593	25,08	19	11,76
2022	122.330.496	309,03	23	21,05
Differenza 2022/2007		57,20		-78,50



IL MERCATO IMMOBILIARE

IN SICILIA

(DATI AGENZIA DELLE ENTRATE)

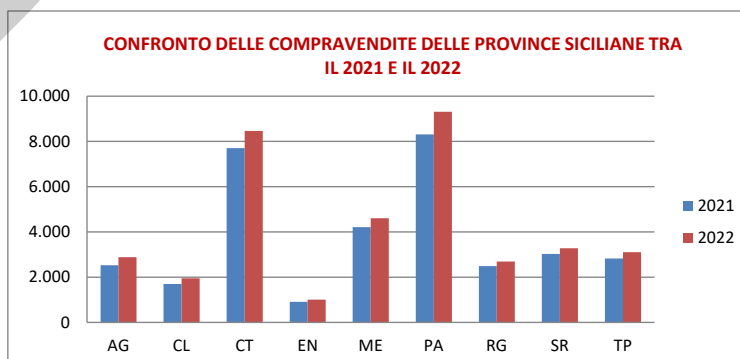
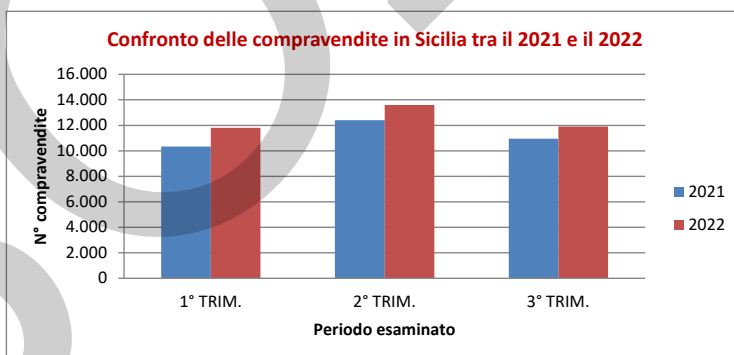
MERCATO IMMOBILIARE RESIDENZIALE

Compravendite di unità immobiliari ad uso abitativo suddivise per province

PROV.	1°Trim. 2021	2°Trim. 2021	3°Trim. 2021	1°Trim. 2022	2°Trim. 2022	3°Trim. 2022
AG	747	876	904	848	1.024	1.016
CL	529	590	578	609	709	637
CT	2.401	2.909	2.399	2.649	3.066	2.752
EN	256	329	330	304	347	357
ME	1.194	1.627	1.387	1.418	1.801	1.392
PA	2.580	3.054	2.680	3.035	3.286	2.989
RG	805	874	806	864	1.005	819
SR	944	1.112	973	1.013	1.272	997
TP	887	1.040	897	1.065	1.090	946
SICILIA	10.343	12.411	10.954	11.804	13.599	11.903

VAR. % RISPETTO ALLO STESSO PERIODO DELL'ANNO PRECEDENTE

PROV.	1°Trim. 2022	2°Trim. 2022	3°Trim. 2022
AG	13,4	16,9	12,4
CL	15,1	20,2	10,2
CT	10,3	5,4	14,7
EN	18,7	5,3	8,0
ME	18,8	10,7	0,4
PA	17,6	7,6	11,5
RG	7,3	15,0	1,5
SR	7,3	14,5	2,5
TP	20,1	4,8	5,4
SICILIA	14,1	9,6	8,7



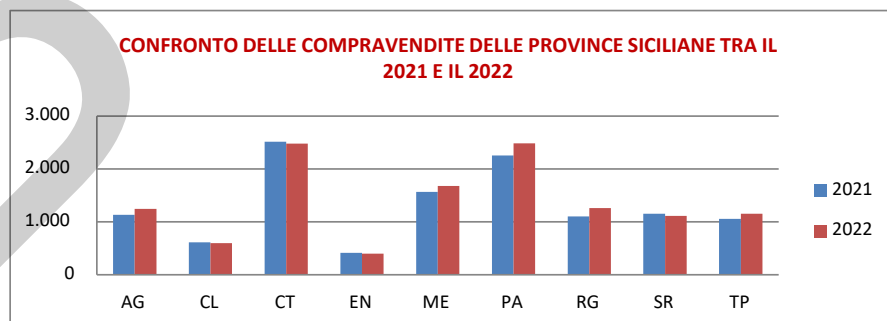
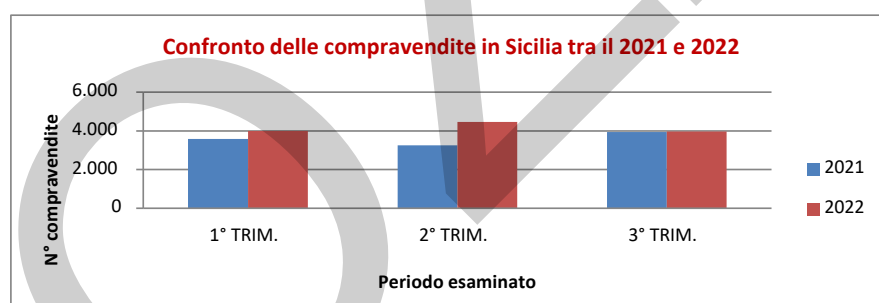
MERCATO IMMOBILIARE NON RESIDENZIALE

Compravendite di unità immobiliari non residenziale suddivise per province

PROV.	1°Trim. 2021	2°Trim. 202	3°Trim. 2021	1°Trim. 2022	2°Trim. 2022	3°Trim. 2022
AG	344	400	391	425	379	442
CL	172	199	244	192	200	204
CT	735	914	868	781	919	783
EN	130	167	117	108	139	150
ME	442	546	579	523	619	537
PA	712	823	721	788	939	760
RG	328	432	341	416	452	391
SR	354	444	356	361	414	337
TP	359	382	318	397	400	358
SICILIA	3.575	3.253	3.934	3.991	4.460	3.961

VAR. % RISPETTO ALLO STESSO PERIODO DELL'ANNO PRECEDENTE

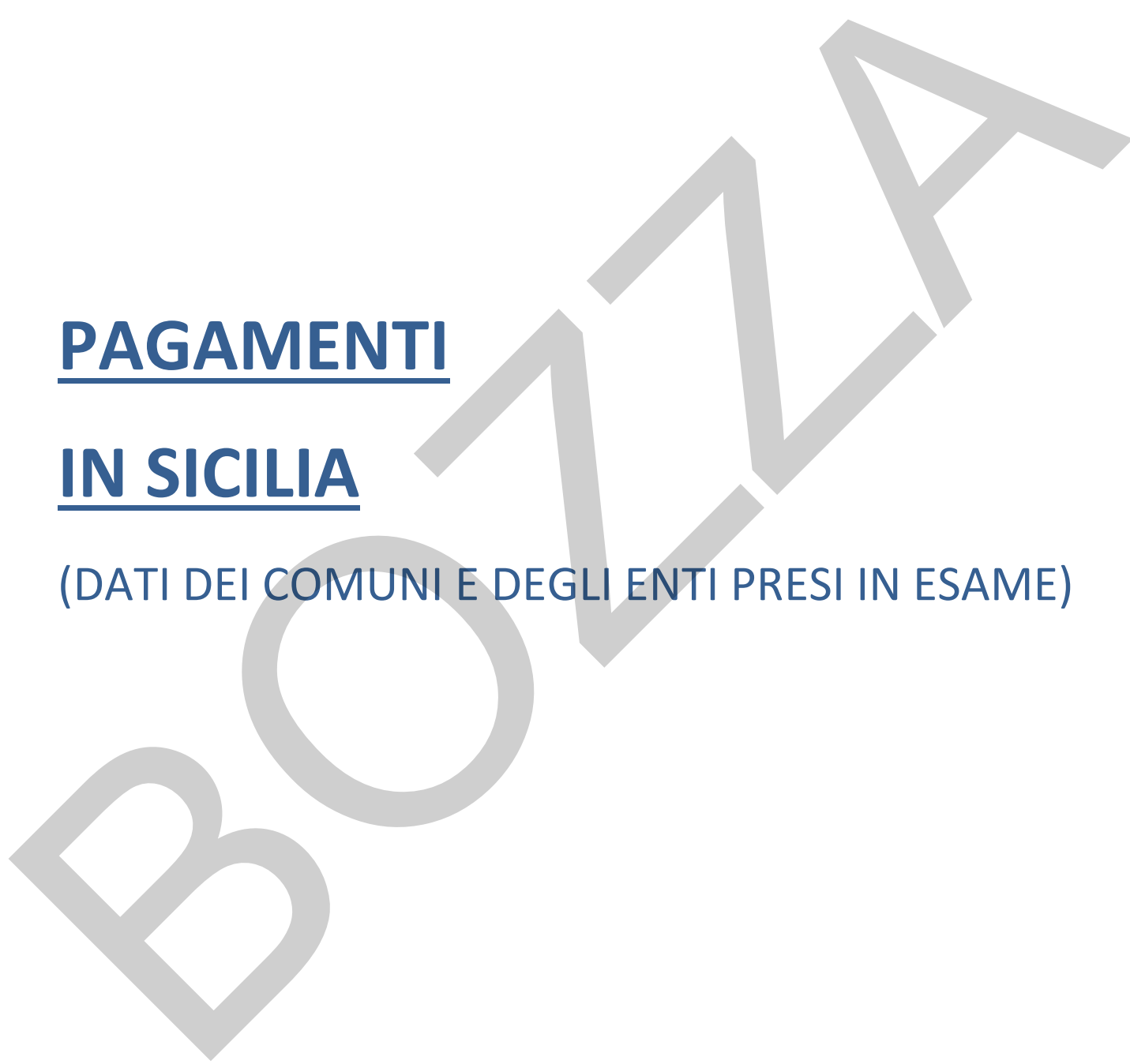
PROV.	1°Trim. 2022	2°Trim. 2022	3°Trim. 2022
AG	23,8	-5,2	13,2
CL	12,0	0,3	-16,4
CT	6,2	0,6	-9,8
EN	-16,3	-16,6	28,3
ME	18,3	13,3	-7,2
PA	10,7	14,2	5,4
RG	26,6	4,8	14,6
SR	1,9	-6,8	-5,6
TP	10,6	4,7	12,8
SICILIA	11,6	37,1	0,7



PAGAMENTI

IN SICILIA

(DATI DEI COMUNI E DEGLI ENTI PRESI IN ESAME)



SICILIA: RITARDO NEI PAGAMENTI

INDICE DI TEMPESTIVITA' DEI PAGAMENTI (Giorni di ritardo medio ponderato in base all'importo delle fatture)

COMUNE	MEDIA 1° trim.2021	MEDIA 2° trim.2021	MEDIA 3° trim.2021	MEDIA 4° trim.2021	MEDIA 1° trim.2022	MEDIA 2° trim.2022	MEDIA 3° trim.2022	MEDIA 4° trim.2022
Agrigento	81,49	32,09	28,99	34,26	49,89	44,14	36,3	Non presente
Caltanissetta	-4,34	20,78	22,27	2,38	24,06	19,7	12,2	6,13
Catania	15,35	12,91	44,81	36,77	27,43	28,63	33,42	63,65
Enna	13,75	9,19	0,55	-5,24	-5,33	-2,26	-5,27	0
Messina	-3,25	-4,02	5,7	-1,68	5,25	2,32	2,1	12,89
Palermo	16,15	10,23	32,37	4,22	16,49	1	27,32	-9,98
Ragusa	-11,28	-11,08	-12,75	9,2	-11,67	-8,40	-12,45	-2,35
Siracusa	16	17	-2	Non presente	-10	4	Non presente	Non presente
Trapani	-2,73	-12,19	-3,33	Non presente	-2,62	34,18	-0,8	0,18

Regione siciliana	-6,02	18,85	-3,89	-7,52	-11,82	8,23	0,19	Non presente
------------------------------	-------	-------	-------	-------	--------	------	------	--------------

RIFERIMENTI NEL RESTO D'ITALIA	COMUNE	MEDIA 1° trim.2022	MEDIA 2° trim.2022	MEDIA 3° trim.2022	MEDIA 4° trim.2022
	Milano	-0,10	-10,20	-10,37	-10,02
	Genova	-10,97	-13,09	-15,71	-17,29
	Torino	-13,88	11,95	-12,96	-12,17
	Roma	130,349	141,438	218,389	334,452
	Napoli	-2,58	-0,7	-1,81	4,33

VAR. % 2022 RISPETTO AL 2021			
COMUNE	2021	2022	Var %
Agrigento	44,09	Non presente	/
Caltanissetta	13,16	13,66	3,80
Catania	28,19	40,55	43,85
Enna	4,52	-4,93	-209,07
Messina	-0,58	7,34	-1365,52
Palermo	-9,98	27,32	-373,75
Ragusa	-5	9	-280,00
Siracusa	10	Non presente	/
Trapani	-4	10,75	-368,75

Regione siciliana	-3,38	Non presente	/
------------------------------	-------	--------------	---

INDICE DI TEMPESTIVITA' DEI PAGAMENTI
(Giorni di ritardo medio ponderato in base all'importo delle fatture)

ASP	MEDIA 1° trim.2021	MEDIA 2° trim.2021	MEDIA 3° trim.2021	MEDIA 4° trim.2021	MEDIA 1° trim.2022	MEDIA 2° trim.2022	MEDIA 3° trim.2022	MEDIA 4° trim.2022
Agrigento	-33,93	-21,64	0,70	-3,61	-5,09	-12,83	-19,24	-28,82
Caltanissetta	-7,69	-3,38	-10,44	-12,00	14,31	13,95	-13,71	13,00
Catania	6,65	11,89	5,01	3,47	4,32	1,98	5,16	4,65
Enna	-19,71	-16,44	-17,34	-4,47	-5,559	-18,1	-29,02	-8,48
Messina	31,22	16,42	68,47	21,12	47,18	24,22	21,01	9,52
Palermo	-7,92	-15,26	7,42	-13,79	-7,03	-18,64	-11,34	3,38
Ragusa	-7,36	-19,27	-14,26	-16,98	-11,26	-12,05	-19	-24,54
Siracusa	4	-5,00	-5,00	-3,00	7,81	-15,75	-27,67	-11,67
Trapani	19,49	5,11	-3,51	-2,20	23,87	-10,41	-4,28	4,20

INDICE DI TEMPESTIVITA' DEI PAGAMENTI
(Giorni di ritardo medio ponderato in base all'importo delle fatture)

UNIVERSITA'	MEDIA 1° trim.2021	MEDIA 2° trim.2021	MEDIA 3° trim.2021	MEDIA 4° trim.2021	MEDIA 1° trim.2022	MEDIA 2° trim.2022	MEDIA 3° trim.2022	MEDIA 4° trim.2022
Palermo	-5,12	-13,81	-14,86	-17,04	-6,53	-12,5	-9,79	-11,09
Catania	14,64	1,81	22,39	27,79	25,99	17,04	7,42	-3,78
Messina	-3,73	-1,02	-2,87	5,47	9,3	-4,97	-8,36	2,54

VAR. % 2022 RISPETTO AL 2021

ASP	2021	2022	Var %
Agrigento	-3,67	-29,06	691,83
Caltanissetta	-8	7	-187,50
Catania	6,16	1,5	-75,65
Enna	-14,1	-14,46	2,55
Messina	34,7	24,53	-29,31
Palermo	-6,58	-8,01	21,73
Ragusa	-14,71	-16,7	13,53
Siracusa	-3,00	-6,22	107,33
Trapani	4,99	3	-39,88

VAR. % 2022 RISPETTO AL 2021

UNIVERSITÀ	2021	2022	Var %
Palermo	-13,38	-10,71	-19,96
Catania	15,93	10,31	-35,28
Messina	1,06	-0,74	-169,81

IMPRESE SICILIANE

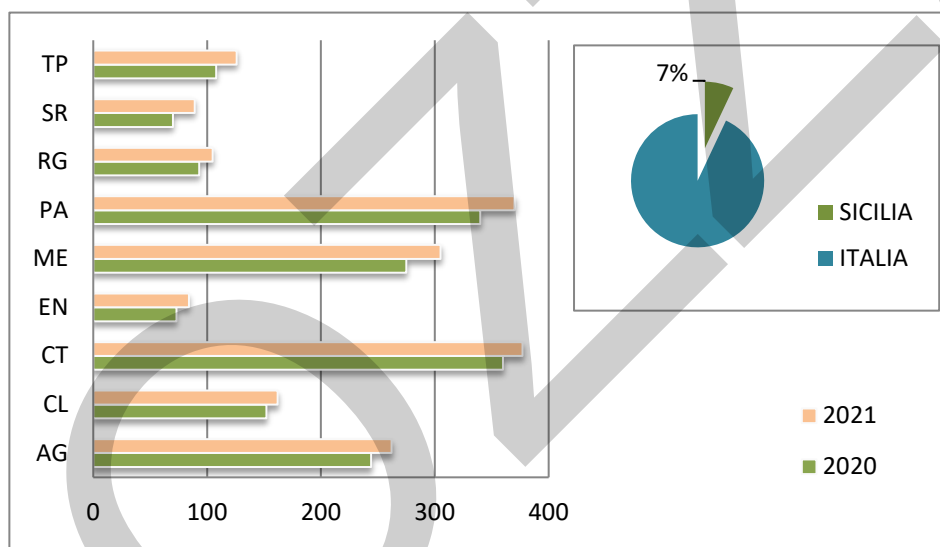
(DATI ANAC)

BONIVA

IMPRESE ATTESTATE IN SICILIA: RAFFRONTO E PERCENTUALI

PROVINCE DELLE IMPRESE	N° IMPRESE (al 31/12/2021)	N° IMPRESE (al 31/12/2022)
AG	244	262
CL	152	162
CT	360	377
EN	73	84
ME	275	305
PA	340	370
RG	93	105
SR	70	89
TP	108	126
SICILIA	1.715	1.880

ITALIA	24.319	24.895
---------------	---------------	---------------



ANDAMENTO DEL NUMERO DI IMPRESE ATTESTATE SOA NEL

ANNO DI RIFERIMENTO	N° IMPRESE ATTESTATE	DIFFERENZA % CON ANNO PRECEDENTE
2010	2.801	
2013	2.493	-11,00
2018	1.839	-26,23
2019	1.786	-2,88
2020	1.830	2,46
2021	1.715	-3,98
2022	1.880	9,62
DIFFERENZA 2022/2010		-32,88