

OSSERVATORIO AGGIUDICAZIONI REGIONE SICILIANA

**Gare bandite in Sicilia nel 2024
e aggiudicate entro
il 31 ottobre 2025**

2025



AGGIUDICAZIONI REGIONE SICILIANA (DATI APPALTIEU)

STATO DELLE GARE BANDITE NELL'ANNO 2024 ED AGGIUDICATE/NON AGGIUDICATE AL 31 OTTOBRE 2025

Elaborazione: ANCE Sicilia - Collegio Regionale Costruttori Edili Siciliani su dati desunti dalla piattaforma APPALTIEU

ANNO 2024

PROSPETTO DELLO STATO RELATIVAMENTE AL NUMERO DELLE
GARE BANDITE E AGGIUDICATE/NON AGGIUDICATE

N° GARE BANDITE	N° GARE AGGIUDICATE	%	N° GARE ANNULLATE O SOSPENSE	%	N° GARE DELLA CUI AGGIUDICAZ. NON SI HA NOTIZIA	%
1.445	915 (*)	63,32			530	36,67

(*) Di 130 gare aggiudicate non si conoscono attualmente i ribassi.

PROSPETTO DELLO STATO RELATIVAMENTE ALL'IMPORTO DELLE
GARE BANDITE E AGGIUDICATE/NON AGGIUDICATE

IMPORTO DELLE GARE BANDITE (in Euro)	IMPORTO DELLE GARE AGGIUDICATE (in Euro)	%	IMPORTO DELLE GARE ANNULLATE O SOSPENSE (in Euro)	%	IMPORTO DELLE GARE DELLA CUI AGGIUDICAZ. NON SI HA NOTIZIA (in Euro)	%
2.231.311.778	1.593.398.656	71,41			637.913.122	28,59

STATO DELLE GARE BANDITE NELLE PROVINCE SICILIANE NEL 2024 E AGGIUDICATE/NON AGGIUDICATE AL 31 OTTOBRE 2025

Prospetto dello stato, per provincia, relativamente al numero di gare bandite e aggiudicate/non aggiudicate

Prov.	N° Gare bandite	N° Gare aggiudicate	%	N° Gare annullate o sospese	%	N° Gare della cui aggiudicazione non si ha notizia	%
AG	136	87	63,97	0	0,0	49	36,03
CL	67	46	68,66	0	0,0	21	31,34
CT	372	210	56,45	0	0,0	162	43,55
EN	47	26	55,32	0	0,0	21	44,68
ME	216	157	72,69	0	0,0	59	27,31
PA	278	180	64,75	0	0,0	98	35,25
RG	83	53	63,86	0	0,0	30	36,14
SR	100	62	62,00	0	0,0	38	38,00
TP	146	94	64,38	0	0,0	52	35,62
TOT.	1.445	915	63,32	0	0,0	530	36,67

Prospetto dello stato, per provincia, relativamente all'importo delle gare bandite e aggiudicate/non aggiudicate

Prov.	Importo delle gare bandite (in milioni Euro)	Importo delle gare aggiudicate (in Euro)	%	Importo delle gare annullate o sospese (in Euro)	%	Importo delle gare della cui aggiudicaz. non si ha notizia (in Euro)	%
AG	164.126.736	76.978.150	46,90	0	0,0	87.148.586	53,10
CL	50.035.829	42.500.968	84,94	0	0,0	7.534.861	15,06
CT	575.777.560	415.572.302	72,18	0	0,0	160.205.258	27,82
EN	62.640.761	14.591.124	23,29	0	0,0	48.049.637	76,71
ME	225.204.973	171.641.758	76,22	0	0,0	53.563.215	23,78
PA	835.560.988	603.688.440	72,25	0	0,0	231.872.548	27,75
RG	54.264.702	43.793.244	80,70	0	0,0	10.471.458	19,30
SR	151.667.752	133.251.361	87,86	0	0,0	18.416.391	12,14
TP	112.032.478	91.381.311	81,57	0	0,0	20.651.167	18,43
TOT.	2.231.311.778	1.593.398.656	71,41	0	0,0	637.913.122	28,59

QUADRO DELLE AGGIUDICAZIONI (PER PROVINCIA) DELLE GARE BANDITE IN SICILIA NEL 2024 IN RELAZIONE ALLA PROVINCIA DI APPARTENENZA DELLE IMPRESE AGGIUDICATARIE

ANNO 2024

Situazione al 31 ottobre 2025

LAVORI PROVINCIA DI: AGRIGENTO				
N° gare aggiudicate: 87				
Importo gare aggiudicate: 76.978.150				
Aggiudicazioni secondo la provincia di appartenenza delle imprese				
PROV.	N° GARE	%	IMPORTO (in Euro)	%
AG	44	50,57	26.069.534	33,87
CL	12	13,79	13.085.350	17
CT	5	5,75	11.096.097	14,41
EN	2	2,3	2.012.456	2,61
ME	5	5,75	5.823.664	7,57
PA	7	8,05	3.929.550	5,1
RG	1	1,15	5.214.634	6,77
SR	1	1,15	502.276	0,65
TP	4	4,6	4.707.795	6,12
EXTRA REG.	6	6,9	4.536.793	5,89

LAVORI PROVINCIA DI: CALTANISSETTA				
N° gare aggiudicate: 46				
Importo gare aggiudicate: 42.500.968				
Aggiudicazioni secondo la provincia di appartenenza delle imprese				
PROV.	N° GARE	%	IMPORTO (in Euro)	%
AG	12	26,09	5.261.558	12,38
CL	17	36,96	6.271.603	14,76
CT	2	4,35	5.442.057	12,8
EN	2	4,35	109.735	0,26
ME	3	6,52	693.063	1,63
PA	3	6,52	4.379.106	10,3
RG		0,00		0
SR		0,00		0
TP	1	2,17	81.339	0,19
EXTRA REG.	6	13,04	20.262.507	47,68

LAVORI PROVINCIA DI: CATANIA				
N° gare aggiudicate: 210				
Importo gare aggiudicate: 415.572.302				
Aggiudicazioni secondo la provincia di appartenenza delle imprese				
PROV.	N° GARE	%	IMPORTO (in Euro)	%
AG	18	8,57	11.188.447	2,69
CL	14	6,67	9.146.032	2,2
CT	96	46	126.292.900	30,39
EN	4	1,90	727.870	0,18
ME	20	9,52	19.015.012	4,58
PA	13	6,19	26.623.496	6,41
RG	6	2,86	22.566.172	5,43
SR	6	2,86	1.558.100	0,37
TP	3	1,43	1.394.231	0,34
EXTRA REG.	30	14,29	197.060.043	47,42

LAVORI PROVINCIA DI: ENNA				
N° gare aggiudicate: 26				
Importo gare aggiudicate: 14.591.124				
Aggiudicazioni secondo la provincia di appartenenza delle imprese				
PROV.	N° GARE	%	IMPORTO (in Euro)	%
AG	3	11,54	2.343.606	16,06
CL	4	15,38	3.295.425	22,59
CT	2	7,69	1.005.201	6,89
EN	11	42,31	2.534.456	17,37
ME	4	15,38	3.314.745	22,72
PA		0,00		0,00
RG		0,00		0
SR		0,00		0
TP	1	3,85	2.073.573	14,21
EXTRA REG.	1	3,85	24.119	0,17

QUADRO DELLE AGGIUDICAZIONI (PER PROVINCIA) DELLE GARE BANDITE IN SICILIA NEL 2024 IN
RELAZIONE ALLA PROVINCIA DI APPARTENENZA DELLE IMPRESE AGGIUDICATARIE

ANNO 2024

Situazione al 31 ottobre 2025

LAVORI PROVINCIA DI: MESSINA				
N° gare aggiudicate: 157				
Importo gare aggiudicate: 171.641.758				
Aggiudicazioni secondo la provincia di appartenenza delle imprese				
PROV.	N° GARE	%	IMPORTO (in Euro)	%
AG	13	8,28	7.895.062	4,6
CL	7	4,46	6.327.963	3,69
CT	18	11,46	12.052.539	7,02
EN	2	1,27	1.040.460	0,61
ME	77	49	44.331.087	26
PA	14	8,92	6.219.323	3,62
RG		0,00		0
SR		0,00		0
TP	2	1,27	1.101.828	0,64
EXTRA REG.	24	15,29	92.673.497	53,99

LAVORI PROVINCIA DI: PALERMO				
N° gare aggiudicate: 180				
Importo gare aggiudicate: 603.688.440				
Aggiudicazioni secondo la provincia di appartenenza delle imprese				
PROV.	N° GARE	%	IMPORTO (in Euro)	%
AG	23	12,78	18.663.868	3,09
CL	17	9,44	36.902.524,23	6,11
CT	14	7,78	79.715.701	13,2
EN	5	2,78	5.380.017	0,89
ME	11	6,11	22.140.770	3,67
PA	74	41,11	80.470.168	13,33
RG	2	1,11	2.076.368	0,34
SR	3	1,67	29.110.183	4,82
TP	12	6,67	14.179.842	2,35
EXTRA REG.	19	10,56	315.048.999	52,19

LAVORI PROVINCIA DI: RAGUSA				
N° gare aggiudicate: 53				
Importo gare aggiudicate: 43.793.244				
Aggiudicazioni secondo la provincia di appartenenza delle imprese				
PROV.	N° GARE	%	IMPORTO (in Euro)	%
AG	11	20,75	9.514.315	21,73
CL	2	3,77	4.198.524	9,59
CT	6	11,32	3.270.237	7,47
EN	2	3,77	1.478.467	3,38
ME	4	7,55	4.447.371	10,16
PA	1	1,89	592.615	1,35
RG	20	38	12.965.498	29,61
SR	3	5,66	2.045.446	4,67
TP		0,00		0
EXTRA REG.	4	7,55	5.280.771	12,06

LAVORI PROVINCIA DI: SIRACUSA				
N° gare aggiudicate: 62				
Importo gare aggiudicate: 133.251.361				
Aggiudicazioni secondo la provincia di appartenenza delle imprese				
PROV.	N° GARE	%	IMPORTO (in Euro)	%
AG	13	20,97	8.633.904	6,48
CL	1	1,61	1.779.962	1,34
CT	13	20,97	9.902.023	7,43
EN	2	3,23	1.777.107	1,33
ME	5	8,06	10.002.721	7,51
PA	7	11,29	2.669.950	2,00
RG	3	4,84	1.013.580	0,76
SR	12	19	6.315.431	4,74
TP		0,00		0
EXTRA REG.	6	9,68	91.156.683	68,41

QUADRO DELLE AGGIUDICAZIONI (PER PROVINCIA) DELLE GARE BANDITE IN SICILIA NEL 2024 IN
RELAZIONE ALLA PROVINCIA DI APPARTENENZA DELLE IMPRESE AGGIUDICATARIE

ANNO 2024

Situazione al 31 ottobre 2025

LAVORI PROVINCIA DI:	TRAPANI
N° gare aggiudicate:	94
Importo gare aggiudicate:	91.381.311

Aggiudicazioni secondo la provincia di appartenenza
delle imprese

PROV.	N° GARE	%	IMPORTO (in Euro)	%
AG	15	15,96	11.290.449	12,36
CL	5	5,32	752.148	0,82
CT	7	7,45	35.988.164	39,38
EN	2	2,13	622.054	0,68
ME	4	4,26	1.985.645	2,17
PA	14	14,89	8.170.108	8,94
RG	3	3,19	2.718.738	2,98
SR		0,00		0
TP	40	43	25.392.022	28
EXTRA REG.	4	4,26	4.461.982	4,88

QUADRO DELLE AGGIUDICAZIONI (PER PROVINCIA) DELLE GARE BANDITE IN SICILIA NEL 2024 IN RELAZIONE ALLA PROVINCIA DI APPARTENENZA DELLE IMPRESE AGGIUDICATARIE

TABELLA RIEPILOGATIVA

SITUAZIONE AL: 31 ottobre 2025

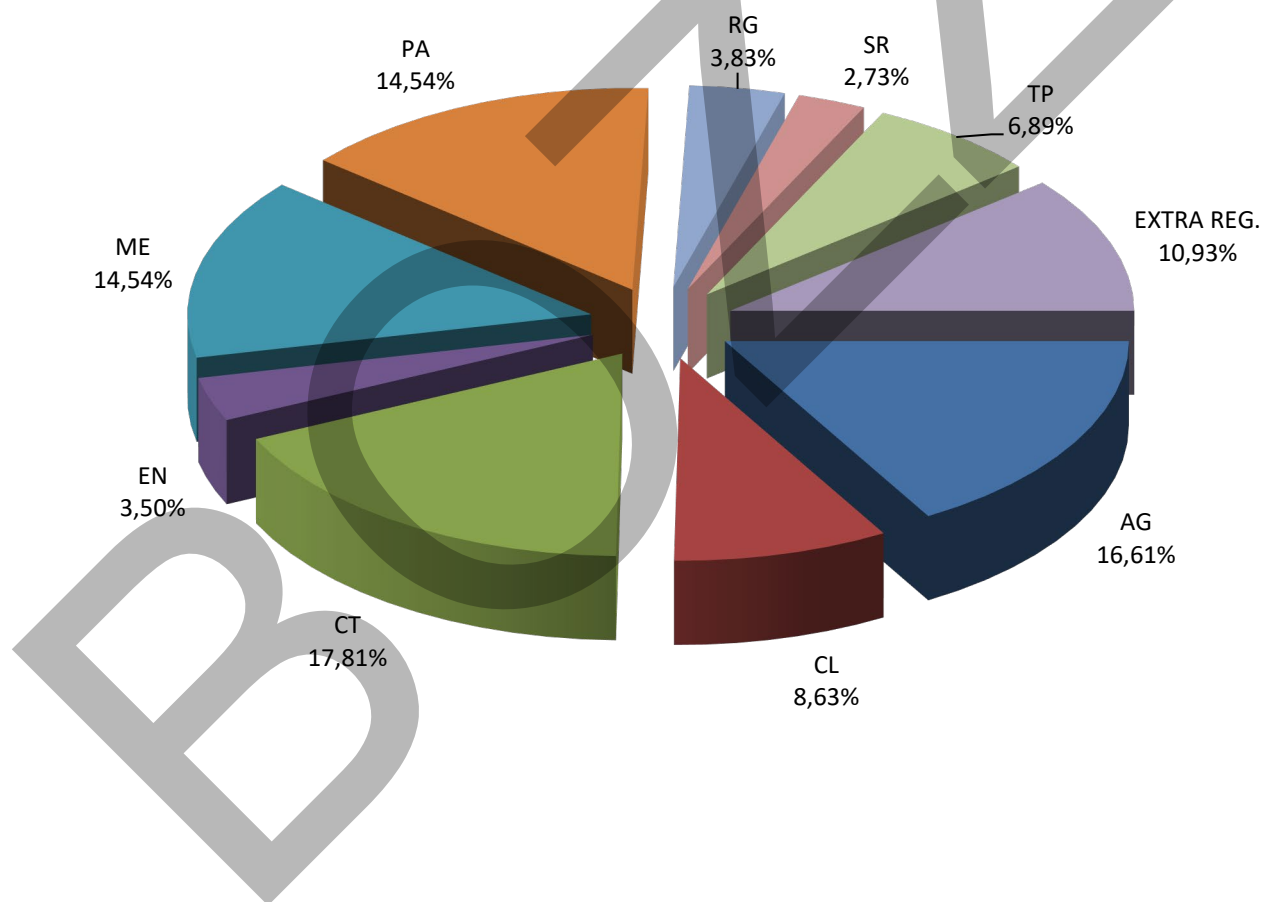
N° gare aggiudicate: 915

**Importo gare aggiudicate
(in Euro):** 1.593.398.656

PROV. DI APPART. DELLE IMPRESE	N° gare aggiud.	%	Importi lavori aggiudicati (in Euro)	%	N° gare aggiud. propria provincia	%	Importo lavori aggiudicati propria provincia (in Euro)	%	N° gare aggiud. fuori provincia	%	Importo lavori aggiudicati fuori provincia (in Euro)	%
AG	152	16,61	100.860.743	6,33	44	28,95	26.069.534	25,85	108	71,05	74.791.209	74,15
CL	79	8,63	81.759.532	5,13	17	21,52	6.271.603	7,67	62	78,48	75.487.928	92,33
CT	163	17,81	284.764.918	17,87	46	28,04	126.292.900	44,35	117	71,96	158.472.018	55,65
EN	32	3,50	15.682.622	0,98	11	34,38	2.534.456	16,16	21	65,63	13.148.166	83,84
ME	133	14,54	111.754.077	7,01	77	57,89	44.331.087	39,67	56	42,11	67.422.990	60,33
PA	133	14,54	133.054.316	8,35	74	55,64	80.470.168	60,48	59	44,36	52.584.148	39,52
RG	35	3,83	46.554.990	2,92	20	57,14	12.965.498	27,85	15	42,86	33.589.492	72,15
SR	25	2,73	39.531.437	2,48	12	48,00	6.315.431	15,98	13	52,00	33.216.006	84,02
TP	63	6,89	48.930.629	3,07	40	63,49	25.392.022	51,89	23	36,51	23.538.607	48,11
EXTRA REG.	100	10,93	730.505.392	45,85					100		730.505.392	100,00
TOT.	915		1.593.398.656		341	37,24	330.642.700	20,75	574	62,76	1.262.755.956	79,25

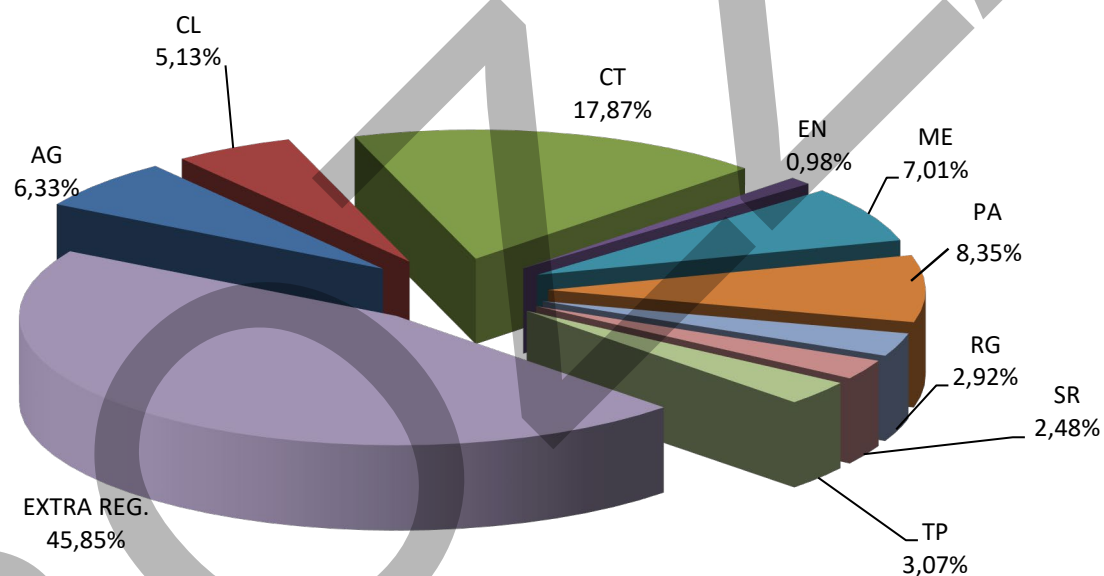
GARE BANDITE NEL 2024

Ripartizione delle aggiudicazioni relativamente al n° delle gare in relazione alla provincia di appartenenza delle imprese aggiudicatrici



GARE BANDITE NEL 2024

Ripartizione delle aggiudicazioni relativamente agli importi delle gare in relazione alla provincia di appartenenza delle imprese aggiudicatricie



PROSPETTO RIEPILOGATIVO DELLO STATO DELLE GARE BANDITE IN SICILIA ED AGGIUDICATE

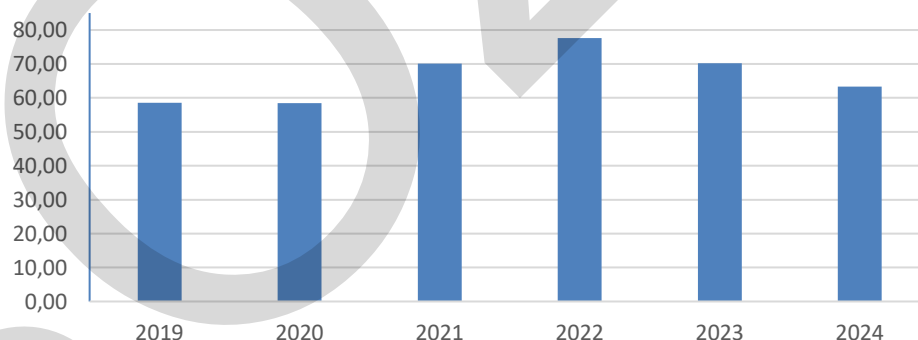
PROSPETTO DELLO STATO RELATIVAMENTE AL NUMERO DELLE GARE BANDITE ED AGGIUDICATE

ANNO	SITUAZIONE AL:	N° GARE BANDITE	N° GARE AGGIUDICATE	%
2019	31/10/2020	1.976	1.156	58,50
2020	31/10/2021	1.794	1.049	58,47
2021	31/10/2022	1.996	1.399	70,09
2022	31/10/2023	2.128	1.651	77,58
2023	31/10/2023	2.019	1.417	70,18
2024	31/10/2023	1.445	915	63,32

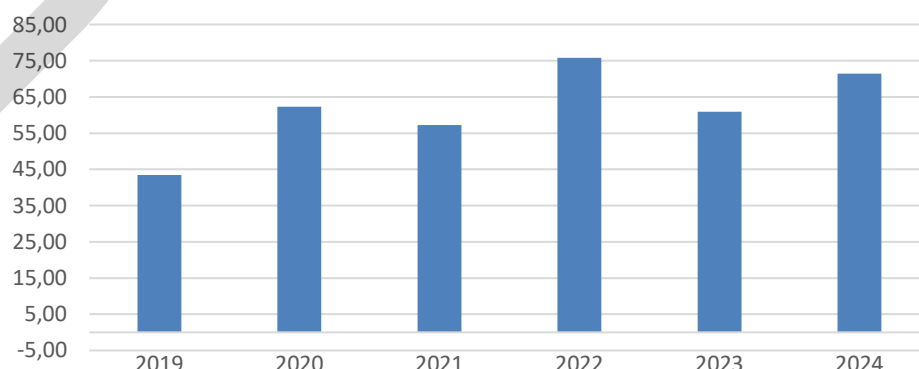
PROSPETTO DELLO STATO RELATIVAMENTE ALL'IMPORTO DELLE GARE BANDITE ED AGGIUDICATE

ANNO	SITUAZIONE AL:	IMPORTO DEL BANDITE	IMPORTO DELLE GARE AGGIUDICATE	%
2019	31/10/2020	2.184.904.460	948.467.026	43,41
2020	31/10/2021	3.975.121.138	2.476.457.334	62,30
2021	31/10/2022	2.585.256.520	1.480.478.222	57,27
2022	31/10/2023	10.581.728.289	8.023.030.950	75,82
2023	31/10/2023	6.209.019.882	3.781.722.206	60,91
2024	31/10/2023	2.231.311.778	1.593.398.656	71,41

CONFRONTO DEL RAPPORTO DEL NUMERO DI GARE AGGIUDICATE E PUBBLICATE



CONFRONTO DEL RAPPORTO DEGLI IMPORTI DELLE GARE AGGIUDICATE E PUBBLICATE



STUDIO DEI RIBASSI DELLE GARE BANDITE NEL 2024 E AGGIUDICATE AL 31 OTTOBRE 2025

PROCEDURA	N° gare bandite nel 2024 e aggiudicate entro il 31/10/2025		N° gare di cui si conoscono i ribassi		% rispetto al totale complessivo	% Media dei ribassi per tipo di procedura	N° gare bandite nel 2023 e aggiudicate entro il 31/10/2024	% Media dei ribassi del 2023
Aperta	412		355		45,22	25,30	672	23,59
	MINOR PREZZO	326	MINOR PREZZO	296	37,71	26,63	524	26,77
	OEPV	86	OEPV	59	7,52	18,61	148	12,33
Negoziata	502		430		54,78	23,35	740	22,01
	MINOR PREZZO	460	MINOR PREZZO	409	52,1	23,95	716	22,56
	OEPV	42	OEPV	21	2,68	11,64	24	5,64
Ristretta	1		0		0		5	1,64
	MINOR PREZZO	0	MINOR PREZZO	0	0		0	0,00
	OEPV	1	OEPV	0	0		5	1,64
TOTALE	915		785			24,23	1417	22,68