

OPERE PUBBLICHE OLTRE IL 2026 QUALE FUTURO PER GLI INVESTIMENTI PUBBLICI IN ITALIA

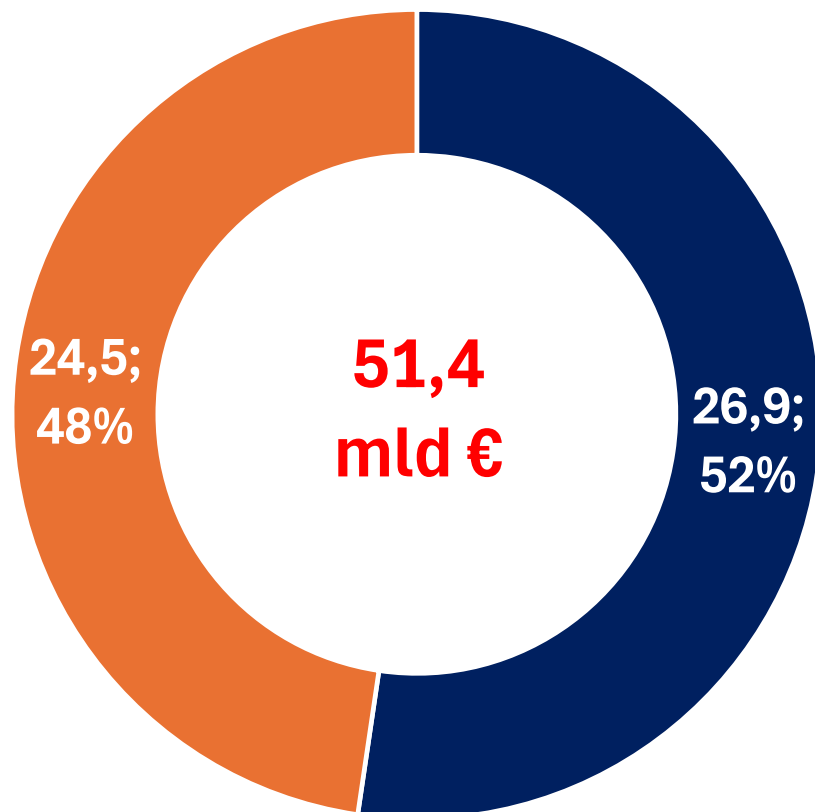
Piero Petrucco – Vicepresidente Ance

Vico Equense, 28 settembre 2024

■ PNRR: a che punto siamo?

PNRR: spesa totale al 30 giugno 2024

mld€ e inc. %



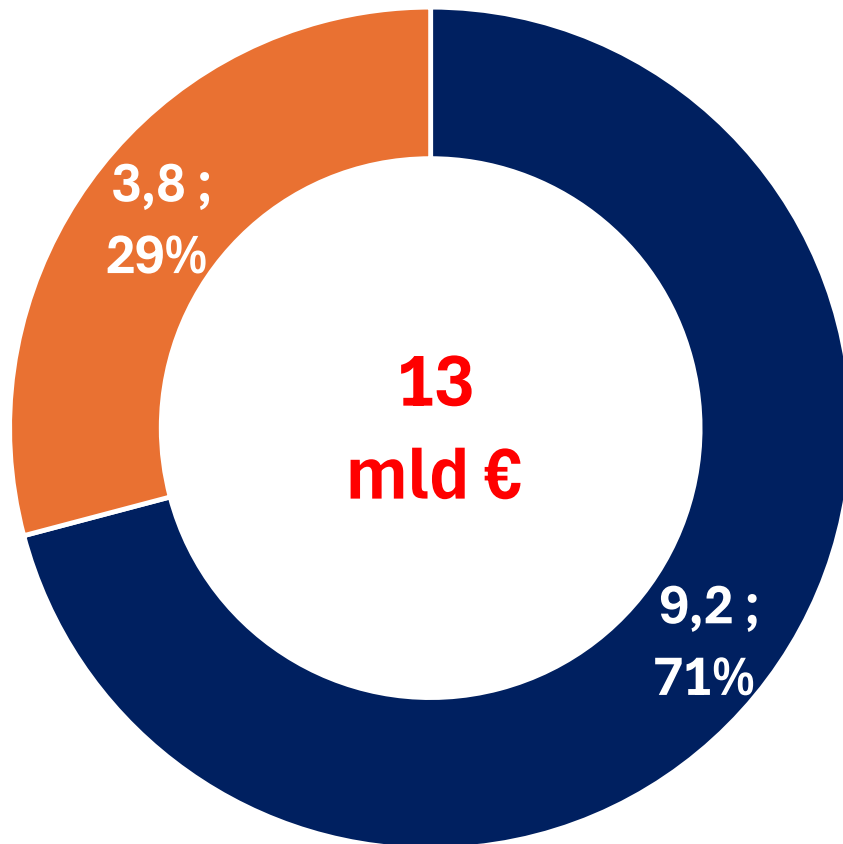
■ Settore delle costruzioni ■ Altri settori

Gli ultimi dati ufficiali segnano al 30 giugno 2024 un livello di spesa pari a 51,4 miliardi, corrispondente a circa il 26% delle risorse europee disponibili (194,4 miliardi di euro) e a circa il 45% di quelle già incassate dall'Italia.

Questo dato è al netto degli interventi che, a seguito della revisione del Piano, sono usciti dal perimetro del PNRR e sono stati finanziati con altre risorse.

PNRR: Ripartizione della spesa per investimenti pubblici al 30 giugno 2024

mld€ e inc. %



■ Spesa Progetti in essere ■ Spesa Nuovi Progetti

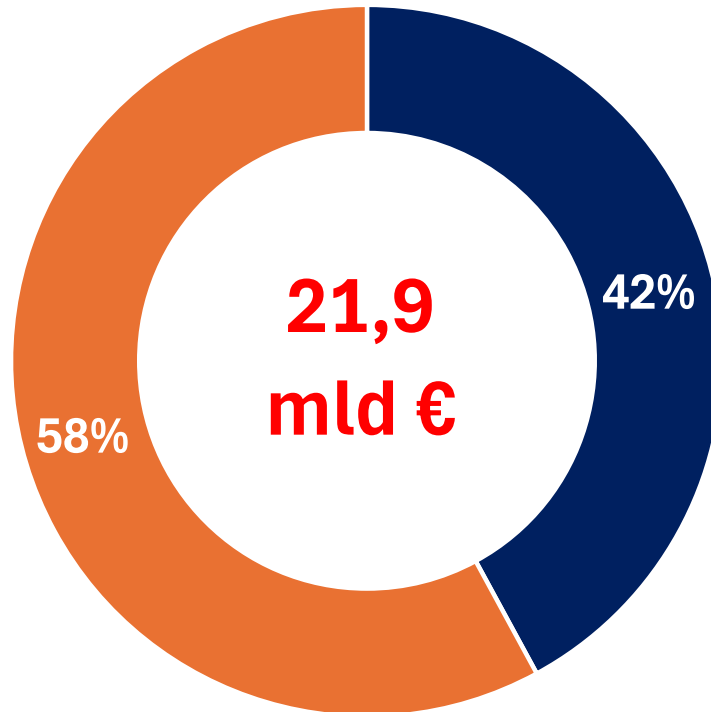
La spesa del settore, escluso il Superbonus che rappresenta il 52% del totale, ammonta a circa 13 miliardi di euro.

Di questa cifra, il 71% è attribuibile a interventi già in corso.

PNRR: Avanzamento della spesa per investimenti pubblici al 30 giugno 2024

PROGETTI IN ESSERE

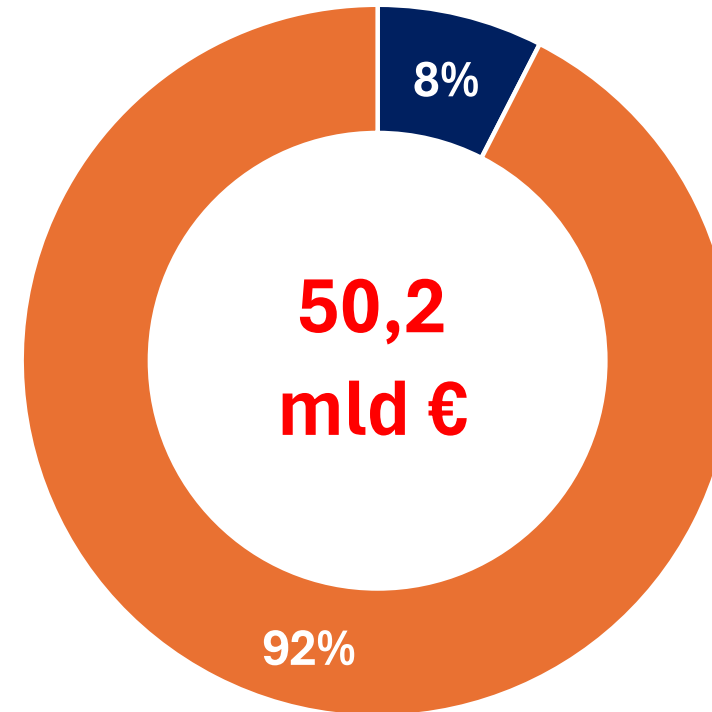
incidenza %



■ Speso ■ Da spendere

NUOVI PROGETTI

incidenza %



■ Speso ■ Da spendere

*il dato è al netto degli investimenti del Superbonus (circa 14 miliardi)

Elaborazione Ance su dati Italia domani